
Porto Alegre, Terça-feira, 27 de Abril de 2021

GOVERNO DO ESTADO
DIÁRIO  **OFICIAL**
ESTADO DO RIO GRANDE DO SUL

2ª edição

ANO LXXIX
Nº 85

Diário Oficial Eletrônico do Estado do Rio Grande do Sul

Em decorrência do Decreto nº 53.777/17, que regulamenta a Lei 14.644/2014, a partir do dia 6 de Novembro de 2017 o formato impresso do Diário Oficial do Estado do Rio Grande do Sul foi totalmente substituído pela versão digital. O acesso ao conteúdo e a validação da autenticidade serão feitos exclusivamente através do site do Diário Oficial Eletrônico.

Acesse:

<http://www.diariooficial.rs.gov.br>

GOVERNO DO ESTADO

EDUARDO LEITE
Governador do Estado

RANOLFO VIEIRA JÚNIOR
Vice-Governador do Estado

SUMÁRIO

ATOS DO GOVERNADOR.....4

ATOS DO GOVERNADOR

EDUARDO LEITE
Praça Marechal Deodoro, s/nº - Palácio Piratini
Porto Alegre / RS / 90010282

Decreto

Protocolo: 2021000537303

DECRETO Nº 55.856, DE 27 DE ABRIL DE 2021.

Altera o Decreto nº 55.240, de 10 de maio de 2020, que institui o Sistema de Distanciamento Controlado para fins de prevenção e de enfrentamento à epidemia causada pelo novo Coronavírus (COVID-19) no âmbito do Estado do Rio Grande do Sul, reitera a declaração de estado de calamidade pública em todo o território estadual e dá outras providências; o Decreto nº 55.465, de 5 de setembro de 2020, que estabelece as normas aplicáveis às instituições e estabelecimentos de ensino situados no território do Estado do Rio Grande do Sul, conforme as medidas de prevenção e de enfrentamento à epidemia causada pelo novo Coronavírus (COVID-19) de que trata o Decreto nº 55.240, de 10 de maio de 2020, que institui o Sistema de Distanciamento Controlado e dá outras providências; e o Decreto nº 55.799, de 21 de março de 2021, que institui medidas sanitárias extraordinárias para fins de prevenção e de enfrentamento à pandemia causada pelo novo Coronavírus (COVID-19) no âmbito do Estado do Rio Grande do Sul.

O **GOVERNADOR DO ESTADO DO RIO GRANDE DO SUL**, no uso das atribuições que lhe confere o art. 82, incisos V e VII, da Constituição do Estado,

DECRETA:

Art. 1º Fica alterado, nos termos do § 9º do art. 4º do Decreto nº 55.240, de 10 de maio de 2020, que institui o Sistema de Distanciamento Controlado para fins de prevenção e de enfrentamento à epidemia causada pelo novo Coronavírus (COVID-19) no âmbito do Estado do Rio Grande do Sul, reitera a declaração de estado de calamidade pública em todo o território estadual e dá outras providências, ouvidos o Comitê Científico, de que trata o inciso I do art. 3º do Decreto 55.129, de 19 de março de 2020, e o Conselho de Especialistas de que trata o parágrafo único do art. 3º do Decreto nº 55.240, de 10 de maio de 2020, diante de evidências científicas que recomendam o aperfeiçoamento do sistema de monitoramento da evolução da pandemia de COVID-19, com fundamento nos dados e informações constantes dos Anexos I e II deste Decreto, o § 7º do art. 6º do Decreto nº 55.240, de 10 de maio de 2020, que passa a ter a seguinte redação:

Art. 6º...

...

§ 7º. Serão classificadas, obrigatoriamente, em Bandeira Final Preta as 21 regiões de que trata o § 2º do art. 8º deste Decreto, quando, cumulativamente:

I - a razão de leitos UTI livres para atender COVID-19 sobre leitos UTI ocupados por pacientes COVID-19, em âmbito estadual, for menor ou igual a 0,35 (trinta e cinco centésimos); e

II - o número de leitos UTI ocupados por pacientes COVID-19 no dia anterior ao da apuração for superior ao número de leitos UTI ocupados por pacientes COVID-19 quatorze dias antes ao da apuração.

Art. 2º Fica alterado, com fundamento nos dados e informações constantes dos Anexos I e II deste Decreto, o Decreto nº 55.799, de 21 de março de 2021, que institui medidas sanitárias extraordinárias para fins de prevenção e de enfrentamento à pandemia causada pelo novo Coronavírus (COVID-19) no âmbito do Estado do Rio Grande do Sul, conforme segue:

I - o art. 1º passa a ter a seguinte redação:

Art. 1º Fica determinada, diante das evidências científicas e análises sobre as informações estratégicas em saúde, com fundamento no disposto no art. 3º da Lei Federal nº 13.979, de 03 de fevereiro de 2020, no inciso XX do art. 15 e nos incisos IV, V e VII do art. 17 da Lei Federal nº 8.080, de 19 de setembro de 1990, excepcionalmente, no período compreendido entre a zero hora do dia 28 de abril de 2021 e as vinte e quatro horas do dia 10 de maio de 2021, a aplicação, para enfrentamento à pandemia causada pelo novo Coronavírus (COVID-19), das medidas sanitárias segmentadas referentes à Bandeira Preta e à Bandeira Vermelha constantes do Anexo I deste Decreto, observada a classificação da Bandeira Final estabelecida, conforme os critérios de que tratam os artigos 4º, 5º e 6º do Decreto nº 55.240, de 10 de maio de 2020 e a apuração realizada em 27 de abril de 2021, no Anexo II deste Decreto, para cada Região de que trata o § 2º do art. 8º do Decreto nº 55.240, de 10 de maio de 2020.

Parágrafo único. No período de que trata o "caput" deste artigo, ficam suspensos, excepcionalmente, o disposto nos §§ 1º e 3º do art 6º e no art. 7º do Decreto n.º 55.240, de 10 de maio de 2020, bem como a possibilidade, de que tratam os §§ 2º, 3º e 5º do art. 21 do Decreto n.º 55.240, de 10 de maio de 2020, de os Municípios estabelecerem medidas sanitárias segmentadas substitutivas às definidas pelo Estado.

II - o inciso XVIII do § 3º do art. 2º passa a ter a seguinte redação:

Art. 2º...

...

§ 3º...

...

XVIII - as atividades presenciais de ensino, de cuidados ou de apoio pedagógico a crianças e adolescentes.

III - o Anexo Único fica renumerado para Anexo I;**IV - fica inserido o Anexo II, conforme segue:**

ANEXO II
BANDEIRA FINAL POR REGIÃO
Art. 8º, § 2º, do Decreto nº 55.240, de 10 de maio de 2020.

Decreto nº 55.240/20 Art. 8º, §2º:	Região de Saúde	Macrorregião de Saúde	Município Mais Populoso	Bandeira Final
I	R01, 02	Centro-Oeste	Santa Maria	Vermelha
II	R03	Centro-Oeste	Uruguaiana	Vermelha
III	R04, 05	Metropolitana	Capão da Canoa	Vermelha
IV	R06	Metropolitana	Taquara	Vermelha
V	R07	Metropolitana	Novo Hamburgo	Vermelha
VI	R08	Metropolitana	Canoas	Vermelha
VII	R09	Metropolitana	Guaíba	Vermelha
VIII	R10	Metropolitana	Porto Alegre	Vermelha
IX	R11	Missioneira	Santo Ângelo	Vermelha
X	R12	Missioneira	Cruz Alta	Vermelha
XI	R13	Missioneira	Ijuí	Vermelha
XII	R14	Missioneira	Santa Rosa	Vermelha
XIII	R15, 20	Norte	Palmeira das Mis.	Vermelha
XIV	R16	Norte	Erechim	Vermelha
XV	R17, 18, 19	Norte	Passo Fundo	Vermelha
XVI	R21	Sul	Pelotas	Vermelha
XVII	R22	Sul	Bagé	Vermelha
XVIII	R23, 24, 25, 26	Serra	Caxias do Sul	Vermelha
XIX	R27	Vales	Cachoeira do Sul	Vermelha
XX	R28	Vales	Santa Cruz do Sul	Vermelha
XXI	R29, 30	Vales	Lajeado	Vermelha

Art. 3º Este Decreto entra em vigor na data de sua publicação, exceto quanto ao disposto nos incisos I, III e IV do art. 2º, cuja vigência terá início em 28 de abril de 2021.

Art. 4º Ficam revogados:

I - o § 6º do art. 6º do Decreto nº 55.240, de 10 de maio de 2020; e

II - os §§ 11, 12 e 13 do art. 2º do Decreto nº 55.465, de 05 de setembro de 2020.

PALÁCIO PIRATINI, em Porto Alegre, 27 de abril de 2021.

EDUARDO LEITE,
Governador do Estado.

Registre-se e publique-se.

ARTUR DE LEMOS JÚNIOR,
Secretário-Chefe da Casa Civil.

RANOLFO VIEIRA JUNIOR,

Secretário de Estado da Segurança Pública.

EDUARDO CUNHA DA COSTA,
Procurador-Geral do Estado.

ARITA BERGMANN,
Secretária de Estado da Saúde.

CLAUDIO GASTAL,
Secretário de Estado de Planejamento, Governança e Gestão.

MARCO AURÉLIO CARDOSO,
Secretário de Estado da Fazenda.

LUÍS DA CUNHA LAMB,
Secretário de Inovação, Ciência e Tecnologia.

ANEXO I
INFORME TÉCNICO
COMITÊ DE DADOS
APOIO TÉCNICO AO GABINETE DE CRISE
PARA O ENFRENTAMENTO À PANDEMIA DE COVID-19
(Decreto nº 55.208, de 23 de abril de 2020)
Processo Administrativo Eletrônico nº 21/0801-0000975-4

**Atualização do quadro atual da
sindemia e dinâmica da atualização do Modelo de Distanciamento Controlado**

O Modelo de Distanciamento Controlado do Rio Grande do Sul foi construído com base em critérios de manutenção da vida e de atividade econômica, sempre priorizando o conceito ampliado de saúde, com protocolos obrigatórios e critérios específicos a serem seguidos pelos diferentes setores econômicos.

A concepção do Modelo de Distanciamento Controlado pressupõe uma construção matemática dinâmica capaz de responder às alterações do comportamento da sociedade, sem perder a sensibilidade de identificar a saturação do Sistema de Saúde ou o risco de imediato do colapso sanitário e social.

Desde a implementação do Distanciamento Controlado, os integrantes do Comitê se debruçam em simulações, projeções e testes de estresse, com todas as novas informações e evidências científicas agregadas pela equipe técnica, permitindo o aprimoramento do modelo.

Durante este processo, se indicou a necessidade de revisar indicadores, pontos de corte, ou mesmo inserir salvaguardas, visando obter maior segurança para controlar o avanço da pandemia. Além disso, os aprendizados ao longo do tempo permitiram com que se priorizassem dados mais confiáveis em detrimento aos dados que se mostraram vulneráveis a fatores externos, como por exemplo a diferença entre os níveis de testagens entre as regiões do Estado e a defasagem entre os eventos e a inclusão da informação no sistema. Assim, o modelo foi concebido, desde o começo, para ser adaptado em seus indicadores, conforme a evolução da pandemia — tanto em momentos de piora quanto em momentos de melhora da situação.

Os leitos de unidade de tratamento intensivo são utilizados como referência internacional no acompanhamento para o tratamento da COVID-19, pois são considerados um limitador para expansão do atendimento de saúde — tanto por questões de aparelhos ou medicamentos quanto por escassez de recursos humanos — associados a uma característica própria da doença causada pelo vírus SARS-CoV-2, que é internações prolongadas de pacientes críticos.

Em contrapartida, a ocupação de leitos clínicos por pacientes com diagnóstico do COVID-19 são marcadores precoces da expansão do vírus.

Neste contexto, e para atender esta necessidade de mudança, o modelo precisou sofrer inúmeros ajustes. Este ajuste **volta a ser necessário neste momento, como vem sendo tratado nas últimas três semanas no Gabinete de Crise**, em que há uma acentuada redução após o pico que tivemos de casos e de pacientes internados em leitos clínicos e em UTI.

No mês de março de 2021, dia 31, o modelo registrou mais de 8.926 internados nos hospitais do Rio Grande do Sul:

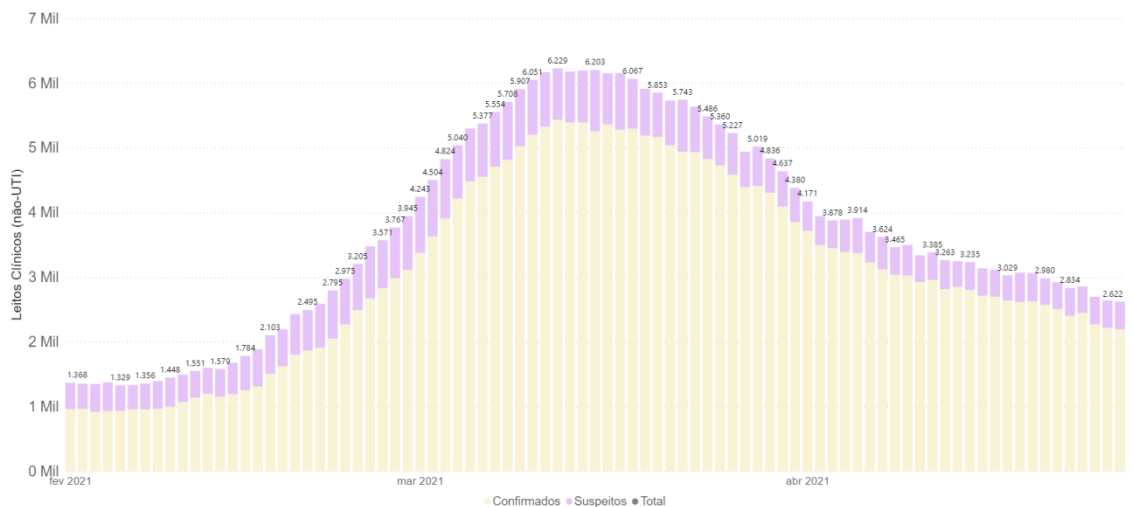
Tipo de leito	Confirmados Covid-19 (SUS e Privados)	Suspeitos Covid-19 ou outra SRAG (SUS e Privados)	TOTAL
UTI Adulto	2.467	123	2.590
Fora UTI Adulto	5.429	805	6.234
UTI Pediátrica	13	19	32
Fora UTI Pediátrica	27	43	70
Total	7.936	990	8.926

Na tarde de 27 de abril de 2021, às 15 horas, foi registrado quase a metade deste número:

Tipo de leito	Confirmados Covid-19 (SUS e Privados)	Suspeitos Covid-19 ou outra SRAG (SUS e Privados)	TOTAL
UTI Adulto	1.851	108	1.959
Fora UTI Adulto	2.209	379	2.588
UTI Pediátrica	9	13	22
Fora UTI Pediátrica	14	38	52
Total	4.083	538	4.621

O gráfico abaixo apresenta o histórico, desde fevereiro de 2021, de confirmados em leitos clínicos no Estado, sendo esse um dos primeiros indicadores a apresentar qual a tendência da pandemia (se de crescimento ou decrescimento). É possível notar que, após um rápido aumento ao longo do mês de fevereiro e do começo do mês de março, atingiu-se um pico máximo de 6.229 pacientes em 12 de março. Desde então, o RS entrou em um período de redução da ocupação de leitos clínicos, o que sinaliza que houve uma redução substancial da taxa de transmissão¹. No fechamento de ontem (26 de abril), o Estado se encontrava com 2.622 pacientes confirmados ou suspeitos em leitos clínicos, o que representa uma redução de 57,9% desde o pico.

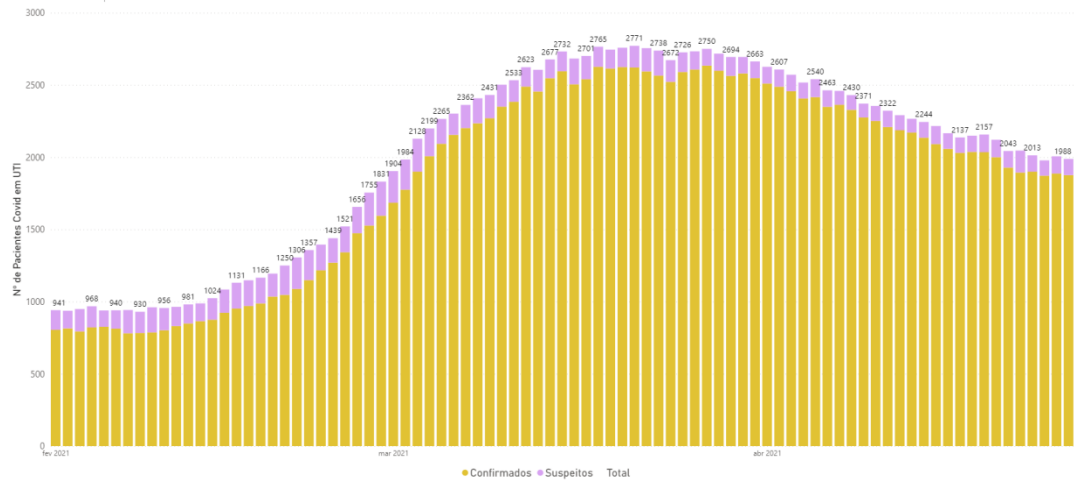
Número de adultos confirmados e suspeitos com coronavírus ocupando leitos clínicos, RS, 01/02/2021 a 26/04/2021



Ao contrário da evolução do número de confirmados em leitos clínicos, a evolução do número de confirmados em leitos de UTI ocorre de forma mais lenta (gráfico abaixo), visto que esse é um indicador que possui uma defasagem um pouco maior para apresentar modificação de tendência. Ainda assim, desde o pico de 2.771 em 26 de março, houve uma redução de 28,3% nas ocupações da UTI, entre confirmados e suspeitos.

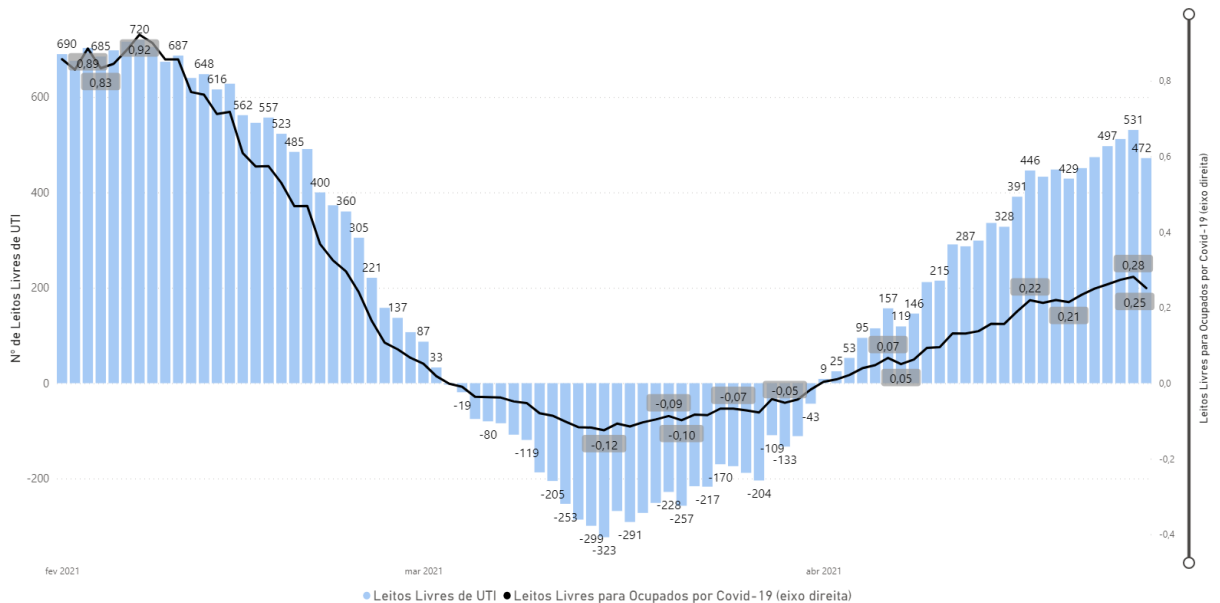
Número de adultos confirmados e suspeitos com coronavírus ocupando leitos de UTI, RS, 01/02/2021 a 26/04/2021

¹ Comparações entre diversos indicadores ao longo da pandemia identificam que, ao surgir uma reversão de tendência para o Estado como um todo, a ocupação de leitos clínicos é mais antecedente para identificar a reversão do que a evolução do número total de confirmados.



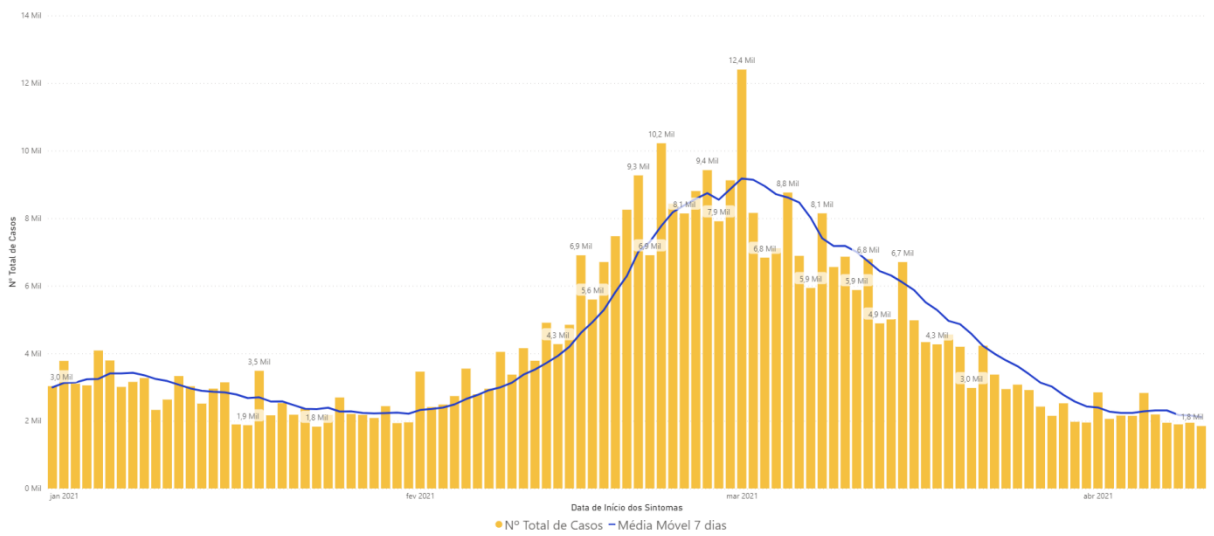
No gráfico abaixo consta a evolução do número de leitos livres no Estado. A queda do número de leitos livres se iniciou próximo a 09 de fevereiro, atingindo um mínimo de -323 em 15 de março. Desde então, o Estado vem aumentando sua capacidade de leitos livres, tendo atingido 472 em 26 de abril. Esse aumento do número de leitos livres, aliada à redução de confirmados em UTI, tem afetado diretamente a razão de “Leitos de UTI livres/Confirmados em UTI”, indicador utilizado para o acompanhamento da salvaguarda estadual, que após atingir um mínimo de -0,12 em 15 de março, estava em 26 de abril em 0,25. De fato, esta razão estava ainda mais elevada no dia 25 de abril (0,28), porém apresentou um leve aumento devido à elevação da ocupação por pacientes não COVID, não tendo havido piora da pandemia.

Número de Leitos de UTI adultos livres e razão de Leitos Livres/Leitos Covid, RS, 01/02/2021 a 26/04/2021



Considerando a série do número de confirmados por data de início dos sintomas desde o dia 1º de janeiro de 2021, apresentada no gráfico abaixo, percebe-se que recentemente o Estado está em patamar semelhante ao que precedeu o recrudescimento da propagação, ocorrido nos meses de fevereiro e março, indicando que a propagação encontra-se em níveis próximos aos anteriores. Válido salientar que o gráfico suprime os últimos 14 dias devido ao tempo despendido até a inclusão nos sistemas oficiais.

Número de casos confirmados por data de início dos sintomas (1ºjan. a 10/abr.), média móvel 7 dias.



Nota: o gráfico suprime os últimos 14 dias devido ao sub-registro decorrente do tempo despendido entre início dos sintomas, confirmação e inclusão de cada caso confirmado.

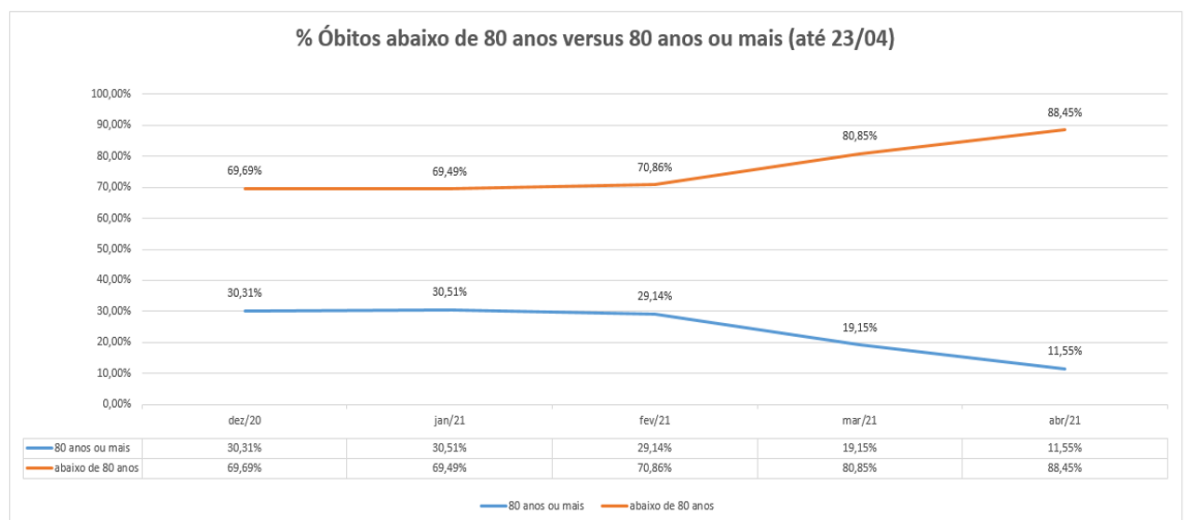
No conceito matemático do Modelo de Distanciamento Controlado, a avaliação de indicadores não se baseou simplesmente em analisar o aumento ou a diminuição de números, mas avaliar também a grandiosidade (magnitude) dessa variação.

Considerando os extremos, ou seja, momentos em que não há espaço para um aumento ou decréscimo expressivo do número de leitos ou percentual de ocupações, é essencial uma estratégia matemática que possa identificar ou sinalizar pequenos aumentos que, na prática, representam um crescimento de grandiosidade — que o extremo matemático não permite quantificar.

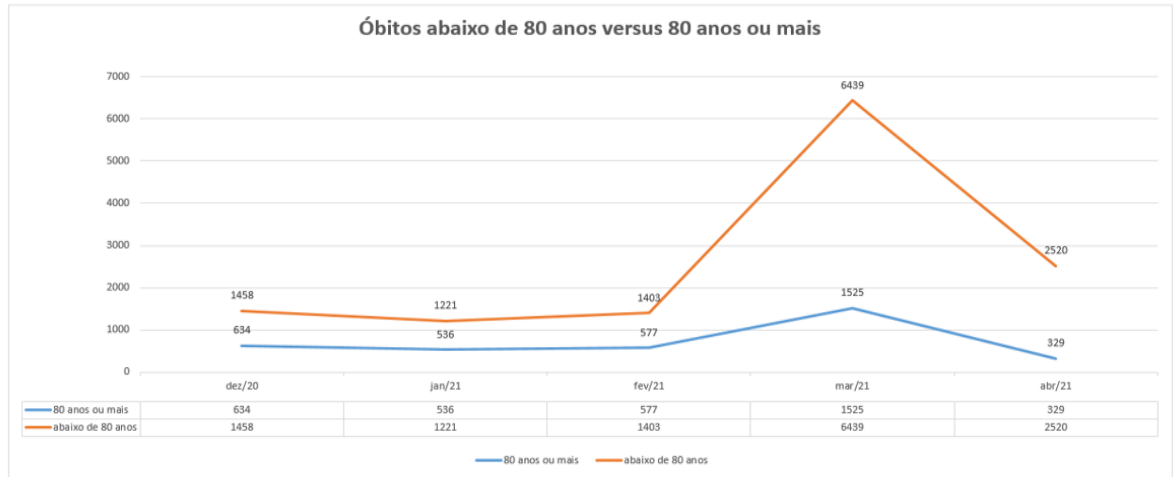
A concomitância do Modelo de Distanciamento Controlado e da ferramenta administrativa da cogestão poderia ser reexaminada por um período, a fim de reorganizar a ação integrada entre modelo técnico e aplicações práticas nos territórios/regiões, já tendo obtido sucesso ao que se propôs, como mostram os resultados e respostas até o momento no Rio Grande do Sul.

Outro ponto que vem sendo considerado é que há um avanço importante da vacinação, algo inexistente na criação do Modelo de Distanciamento Controlado. Os dados vêm sendo acompanhados diariamente e verifica-se que há uma alteração importante dos óbitos entre a população já vacinada, percentual e numericamente, que seguiam em patamares muito uniformes até o mês de janeiro de 2021.

O público de 80 anos ou mais, que vinha sendo responsável por 30% de todos os óbitos, teve redução percentual para 19,15% no mês de março e, com dados registrados até o dia 23 de abril, 11,55%.

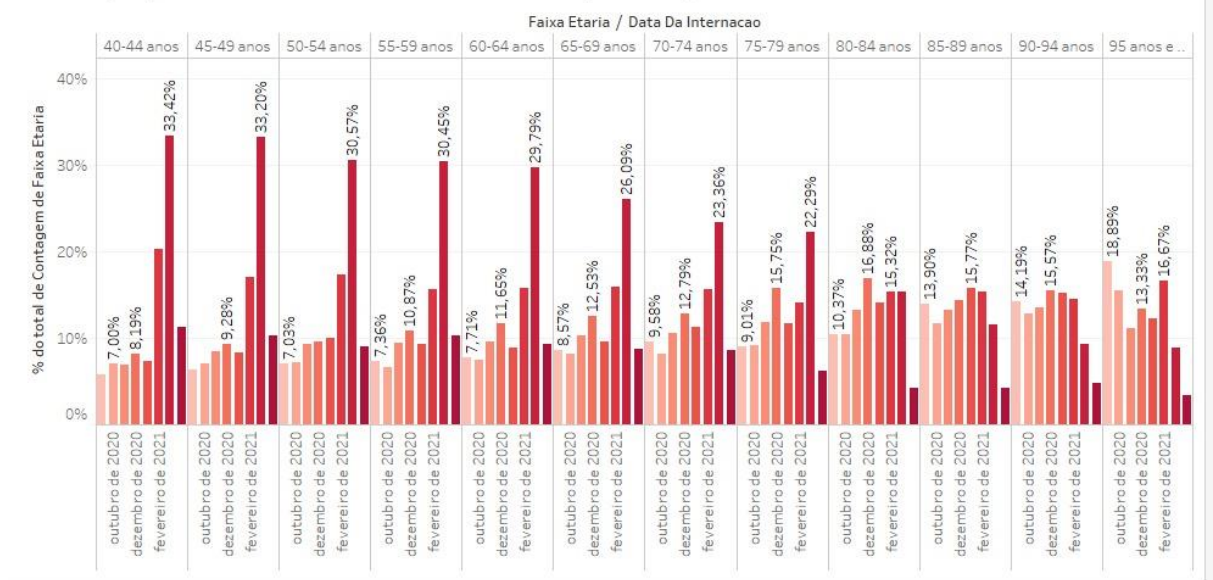


Verifica-se, também, que a explosão de internações e óbitos no mês de março afetaram todas as faixas etárias, porém de forma menos acentuada neste grupo que teve vacinação iniciada em 18 de janeiro, conforme se verifica no gráfico abaixo:



Este mesmo padrão se mostrou semelhante nas internações, como é possível observar no gráfico abaixo: as faixas etárias mais jovens apresentaram aumento nas internações em UTI no mês de março, a faixa etária de 80 a 84 anos apresentou estabilidade e as faixas etárias a partir de 85 anos apresentaram redução, o que provavelmente possui contribuições dos efeitos da vacinação.

Internação por UTI x faixa etária x entre setembro/20 e abr/21



Considerando as informações aqui trazidas em relação ao momento da evolução da pandemia comparado ao quadro enfrentado no mês de março, tendo em vista os níveis atuais com perspectiva de melhora, bem como tendo sido ouvidos o Conselho de Especialistas de que trata o art. 3º do Decreto nº 55.240, de 10 de maio de 2020, e o Comitê Científico de que trata o inciso I do art. 3º do Decreto 55.129, de 19 de março de 2020, considerando as avaliações realizadas ao longo das últimas três semanas pelo Gabinete de Crise - GC, **a Equipe Técnica que subscreve o presente informe opina:**

1) Seja mantida a salvaguarda estadual, com a razão entre leitos livres de UTI e Leitos de UTI ocupados por pacientes Covid igual ou menor que 0,35, porém com **acionamento de acordo com o momento da pandemia (de melhora ou piora).**

O momento da pandemia será acompanhado, diariamente, pela variação nos últimos 14 dias de pacientes confirmados com covid em leitos de UTI;

- a) se houve aumento: O momento é de piora da pandemia;
- b) se houve redução ou estabilidade: O momento é de melhora da pandemia.

2) Assim, quando a pandemia está em período de piora: mantém-se a regra atual da salvaguarda estadual de bandeira preta; e quando a pandemia está em período de melhora: a salvaguarda estadual é desativada;

3) Seja alterada a salvaguarda regional, com a remoção da regra de bandeira preta mas a manutenção da regra de bandeira vermelha, face ao momento e à situação acompanhada em cada região Covid;

4) Considerando que, neste momento, todas as regiões estão utilizando a cogestão, com regras menos rígidas, indica-se que seja suspensa a cogestão, para que sejam uniformes os protocolos em todas as regiões do Estado visando o prosseguimento da redução da pandemia e, principalmente, pelo momento atual de revisão do modelo. Suspender temporariamente a ferramenta administrativa da cogestão proporcionará um equilíbrio nas atuais medidas de restrições, de forma que fornecerá um momento de reavaliação mais protetivo e seguro;

5) Seja mantida a avaliação permanente do sistema de monitoramento e a necessária cautela na adoção de novas medidas, dado que, embora o cenário seja de melhora, ainda é elevado e inspira cautela o número de contaminados por COVID-19.

Destaca-se que, pela média baseada nos 11 indicadores que formam o distanciamento controlado, estariam em bandeira vermelha as regiões Uruguaiana, Guaíba, Santa Rosa, Palmeira das Missões, Passo Fundo, Pelotas, Bagé, Cachoeira do Sul, Santa Cruz do Sul e Lajeado.

Já as regiões de Santa Maria, Capão da Canoa, Taquara, Novo Hamburgo, Canoas, Porto Alegre, Santo Ângelo, Cruz Alta, Ijuí, Erechim e Caxias do Sul, por terem médias igual ou inferior a 1,50 seriam classificadas na Bandeira Final Laranja, porém ficarão classificadas como Bandeira Final Vermelha com base na salvaguarda regional, que mantém em bandeira vermelha as regiões com mais de 5,0 hospitalizações para cada 100 mil habitantes e que estão inseridas em uma macrorregião com menos de 0,8 leito de UTI livre para cada paciente internado em UTI confirmado com coronavírus.

Perante as regras acima expostas, conclui-se que, com fundamento na apuração em 27 de abril de 2021, com dados até 22 de abril de 2021, as Bandeiras Finais de classificação das regiões são as constantes da Figura abaixo:

Município Mais Populoso	Média Ponderada	Possui até 3 casos de hospitalizações confirmadas para COVID-19 registradas nos últimos 14 dias?	Está na Salvaguarda regional de bandeira vermelha?	Bandeira Final
Santa Maria	1.50	Não	Sim	2
Uruguaiana	1.60	Não	Sim	2
Capão da Canoa	1.50	Não	Sim	2
Taquara	1.50	Não	Sim	2
Novo Hamburgo	1.38	Não	Sim	2
Canoas	1.50	Não	Sim	2
Guaíba	1.58	Não	Sim	2
Porto Alegre	1.50	Não	Sim	2
Santo Ângelo	1.50	Não	Sim	2
Cruz Alta	1.50	Não	Sim	2
Ijuí	1.50	Não	Sim	2
Santa Rosa	1.61	Não	Sim	2
Palmeira das Mis.	1.54	Não	Sim	2
Erechim	1.41	Não	Sim	2
Passo Fundo	1.54	Não	Sim	2
Pelotas	1.58	Não	Sim	2
Bagé	1.71	Não	Sim	2
Caxias do Sul	1.50	Não	Sim	2
Cachoeira do Sul	1.88	Não	Sim	2
Santa Cruz do Sul	1.88	Não	Sim	2
Lajeado	1.88	Não	Sim	2

Porto Alegre, 27 de abril de 2021.

Pedro Tonon Zuanazzi,

Diretor do Departamento de Economia e Estatística,
Secretaria de Planejamento, Governança e Gestão.
Coordenador do GT Saúde do Comitê de Dados.

Bruno Naundorf,

Diretor do Departamento de Auditoria do SUS,
Secretaria Estadual da Saúde.

Felipe Augusto Belle,

Assessoria Técnica do Gabinete do Governador do Estado,
Assessoria Técnica do Comitê de Dados.

Eduardo Elsade,

Médico,
Diretor do Departamento de Regulação Estadual,
Secretaria Estadual da Saúde.

Cynthia Goulart Molina Bastos,

Médica de Família e Epidemiologista,
Diretora do Centro Estadual de Vigilância em Saúde,
Secretaria Estadual da Saúde.

Ana Lúcia Pires Afonso da Costa

Diretora de Atenção primária e políticas de Saúde,
Secretaria Estadual da Saúde.

Lisiane Wasem Fagundes

Diretora do Departamento de Gestão da Atenção Especializada
Secretaria Estadual da Saúde

ANEXO II
BOLETIM DE HOSPITALIZAÇÕES RS,
MACRORREGIÕES E REGIÕES COVID-19

BOLETIM DE HOSPITALIZAÇÕES RS, MACRORREGIÕES E REGIÕES COVID-19

Comitê de Dados

Fonte: Sistema de Monitoramento de Leitos - SES

Última Atualização:

27/04/2021 7h

Acesse versão interativa:

[bit.ly/boletim hosp_RS](https://bit.ly/boletim_hosp_RS)



Resumo

Última Atualização:
27/04/2021 7h

Rio Grande do Sul, Macrorregiões e Regiões Covid-19:

- Confirmados Covid-19 e Suspeitos em Leitos Clínicos
- Confirmados e Suspeitos Covid-19 em UTI
- Confirmados em UTI por Macrorregião/Região
- Perfil de Ocupação dos Leitos de UTI
- Relação de Leitos Livres para cada Ocupado por Covid-19
- Número de Leitos Livres de UTI por Macrorregião/Região
- Indicadores Modelo de Distanciamento Controlado

Fonte: Sistema de Monitoramento de Leitos - SES

Portal: <https://covid.saude.rs.gov.br/>

* Os dados deste relatório incluem **somente pacientes Adultos**, podendo diferir das informações utilizadas para medir a Propagação de Covid-19 no Modelo de Distanciamento Controlado.

** Os dados e indicadores apresentados neste boletim não levam em consideração o ajuste no fluxo de internados entre macrorregiões conforme suas residências de origem.

Séries Históricas	
Situação das UTIs	
Hospitalizações - Últimos 30 Dias	
Rio Grande do Sul	Norte
Centro-Oeste	Serra
Metropolitana	Sul
Missioneira	Vales
Painel Interativo	



Hospitalizações - Rio Grande do Sul

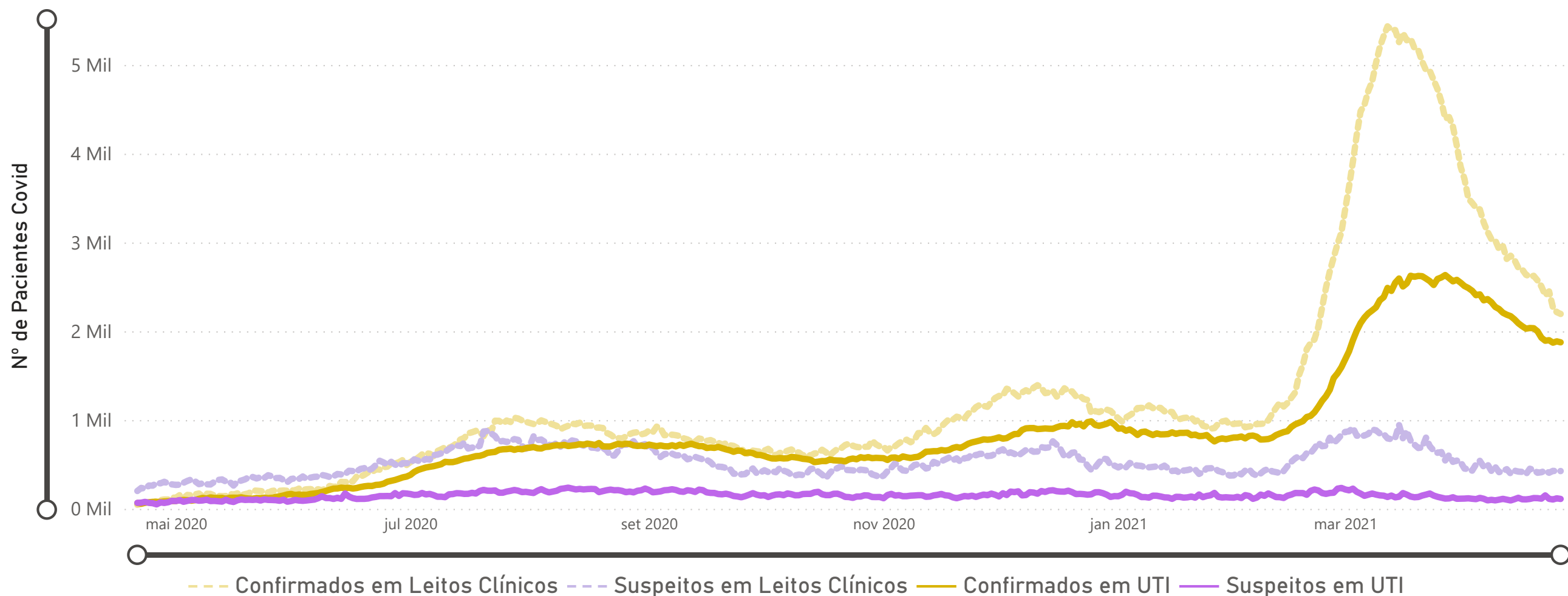
Última Atualização:
27/04/2021 7h

Confirmados Covid-19 e Suspeitos em Leitos Clínicos e UTI

Data

20/04/2020

26/04/2021



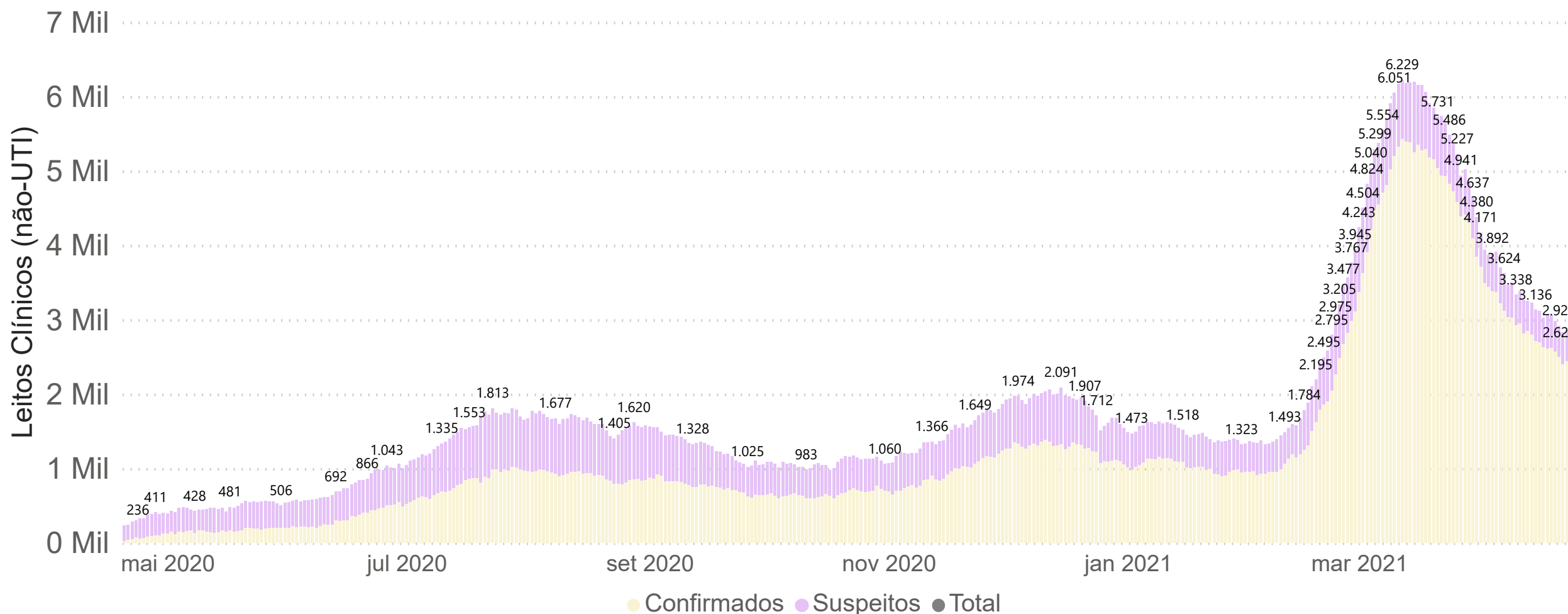
Hospitalizações - Rio Grande do Sul

Última Atualização:
27/04/2021 7h

Confirmados Covid-19 e Suspeitos em Leitos Clínicos*

Data

20/04/2020 26/04/2021



Hospitalizações - Rio Grande do Sul

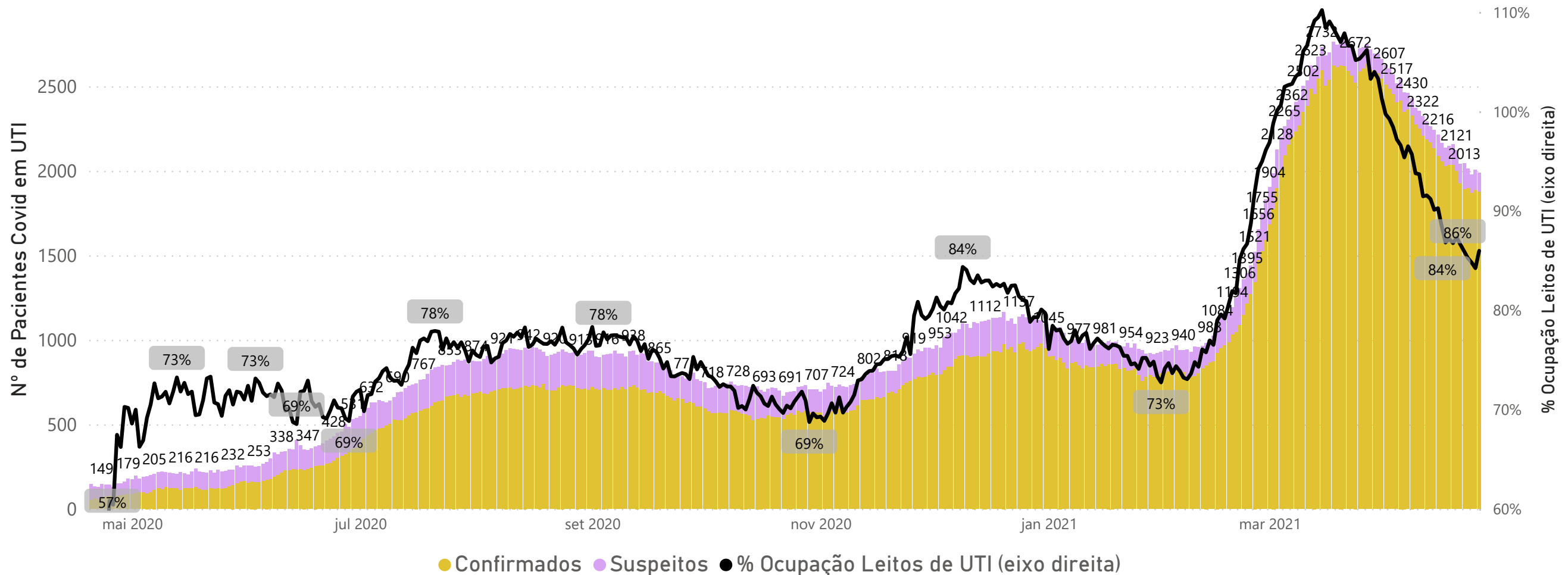
Última Atualização:
27/04/2021 7h

Confirmados Covid-19 e Suspeitos em **UTI**

Data

20/04/2020

26/04/2021



Fonte: Secretaria Estadual da Saúde (RIO GRANDE DO SUL, 2020).



Hospitalizações - Rio Grande do Sul

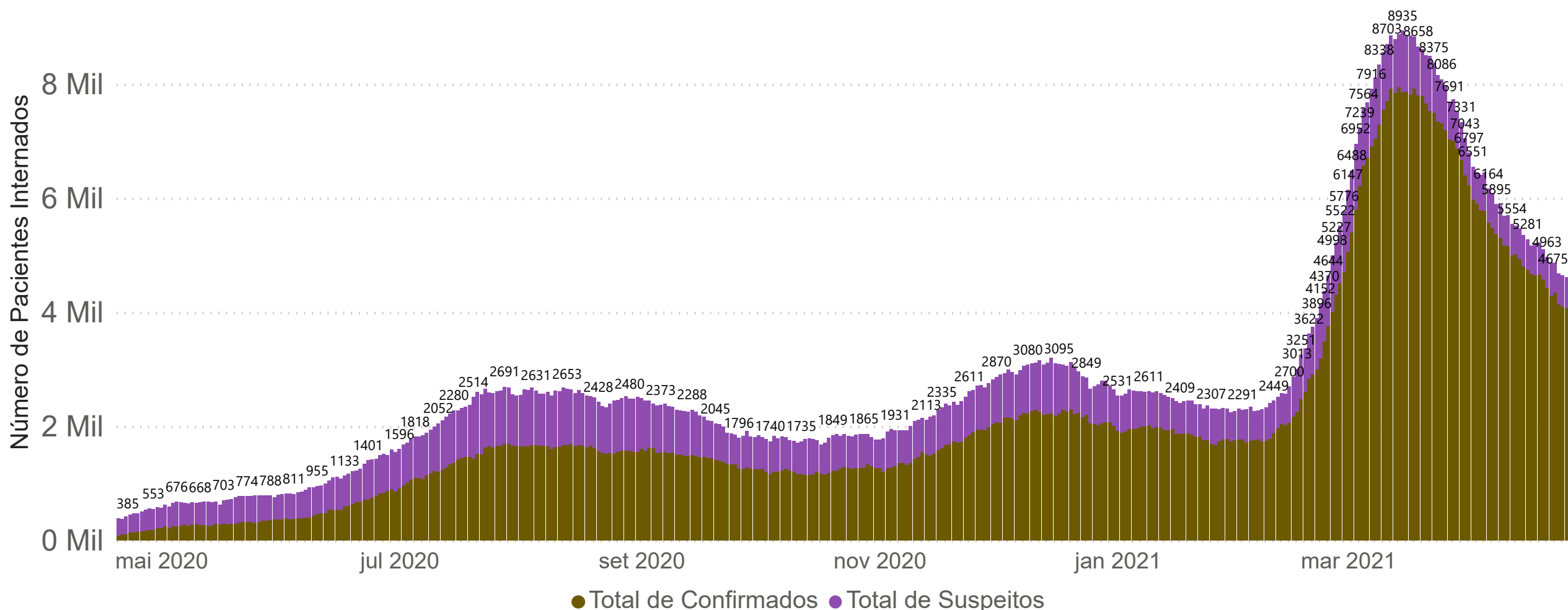
Última Atualização:
27/04/2021 7h

Confirmados Covid-19 e Suspeitos em Leitos Clínicos e UTI

Data

20/04/2020

26/04/2021



Hospitalizações - Rio Grande do Sul

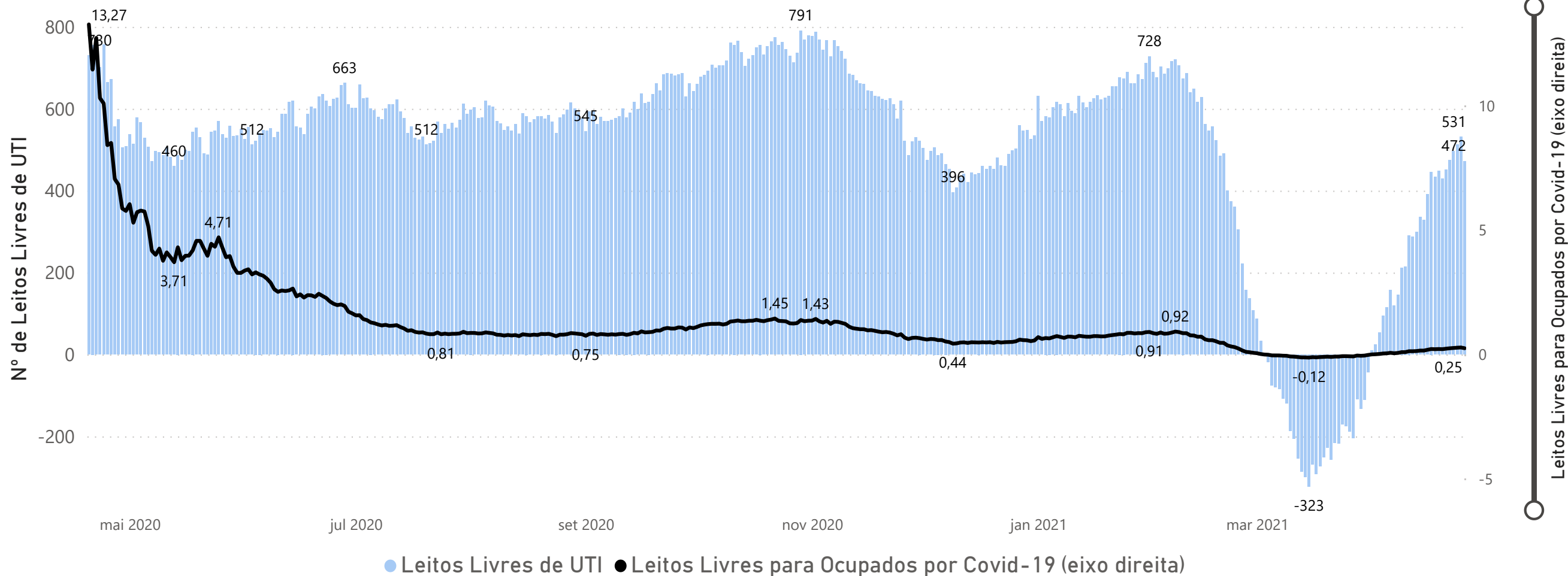
Última Atualização:
27/04/2021 7h

Leitos Livres de **UTI**

Data

20/04/2020

26/04/2021



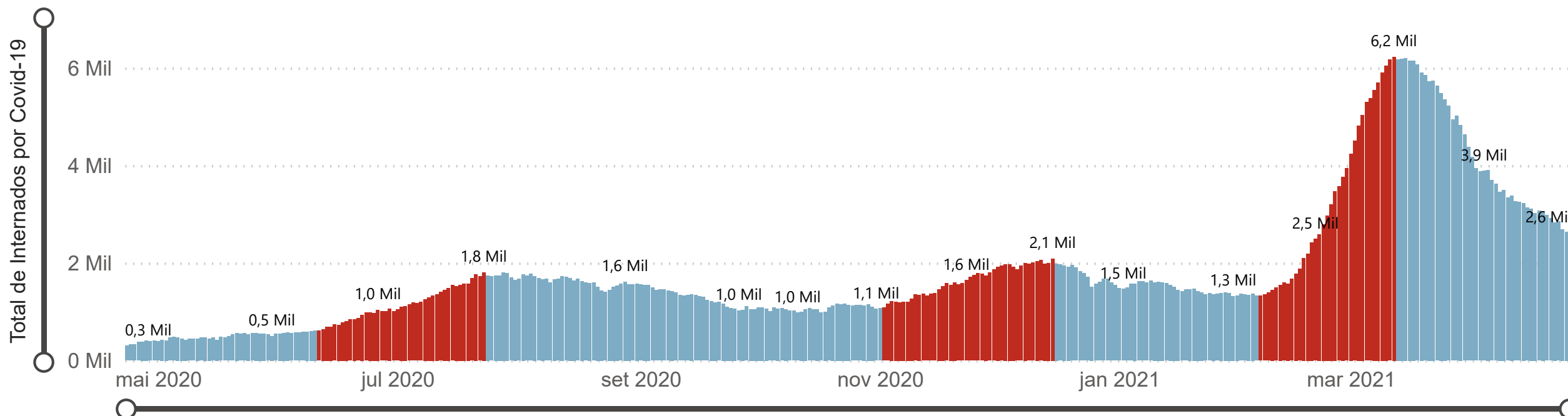
Fonte: Secretaria Estadual da Saúde (RIO GRANDE DO SUL, 2020).



Hospitalizações - Rio Grande do Sul

Última Atualização:
27/04/2021 7h

Ciclos de Crescimento em Confirmados Covid-19 e Suspeitos internados em **Leitos Clínicos**



Fase de Crescimento do 1º Ciclo

1198
Variação nos Internados

195%
Var. %

43
Número de Dias

27,9
Média de Aumento Diário

Data: 11/06/2020, 23/07/2020

Fase de Crescimento do 2º Ciclo

1008
Variação nos Internados

93%
Var. %

44
Número de Dias

22,9
Média de Aumento Diário

Data: 02/11/2020, 15/12/2020

Fase de Crescimento do 3º Ciclo

4897
Variação nos Internados

368%
Var. %

35
Número de Dias

139,9
Média de Aumento Diário

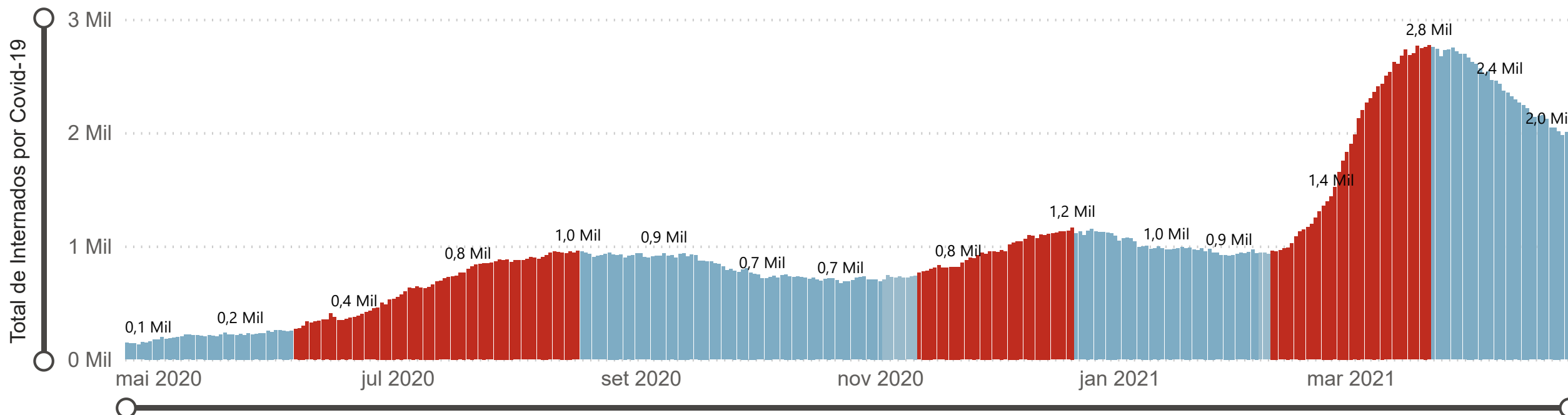
Data: 06/02/2021, 12/03/2021



Hospitalizações - Rio Grande do Sul

Última Atualização:
27/04/2021 7h

Ciclos de Crescimento em Confirmados Covid-19 e Suspeitos internados em **UTI**



Phase	Start Date	End Date	680	244,6%	72	9,4
Fase de Crescimento do 1º Ciclo	06/06/2020	16/08/2020	Varição nos Internados	Var. %	Número de Dias	Média de Aumento Diário
Fase de Crescimento do 2º Ciclo	11/11/2020	20/12/2020	399	52,1%	40	10,0
Fase de Crescimento do 3º Ciclo	09/02/2021	21/03/2021	1810	188,3%	41	44,1



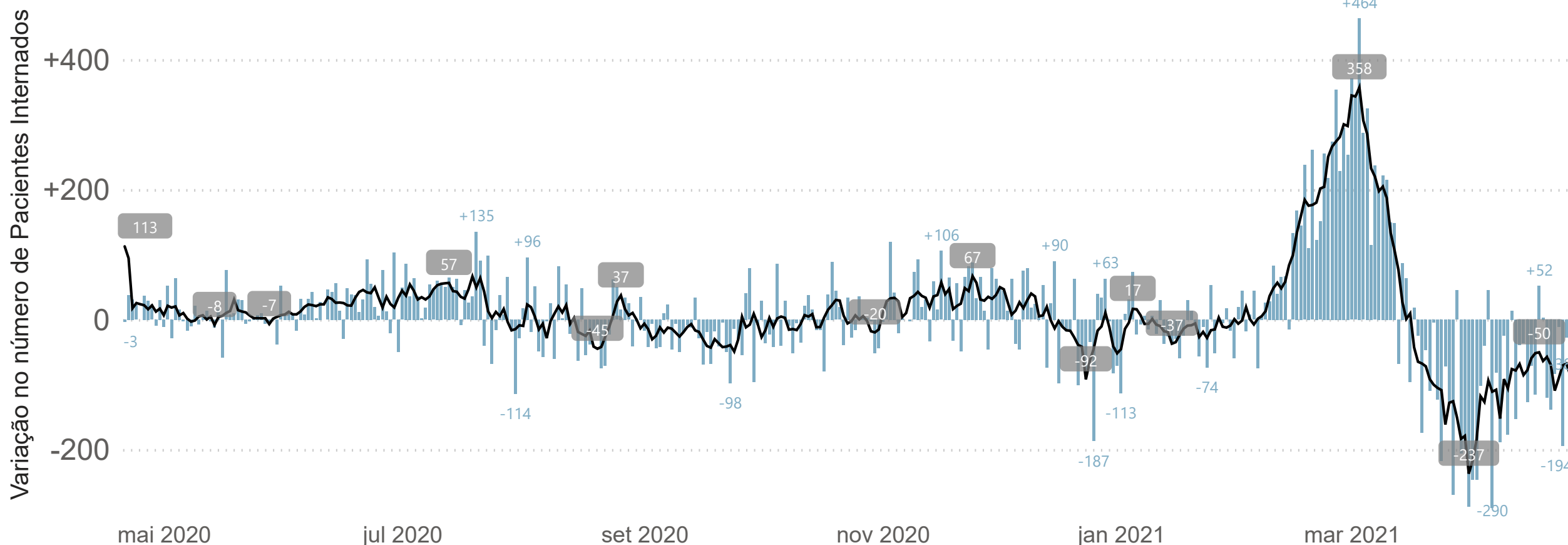
Hospitalizações - Rio Grande do Sul

Última Atualização:
27/04/2021 7h

Variação diária no total de Confirmados Covid-19 e Suspeitos em **Leitos Clínicos** e **UTI**

Data

Selecione a Macrorregião de Saúde



● Variação Diária no Total de Internados — Média Móvel Centralizada (5 dias)



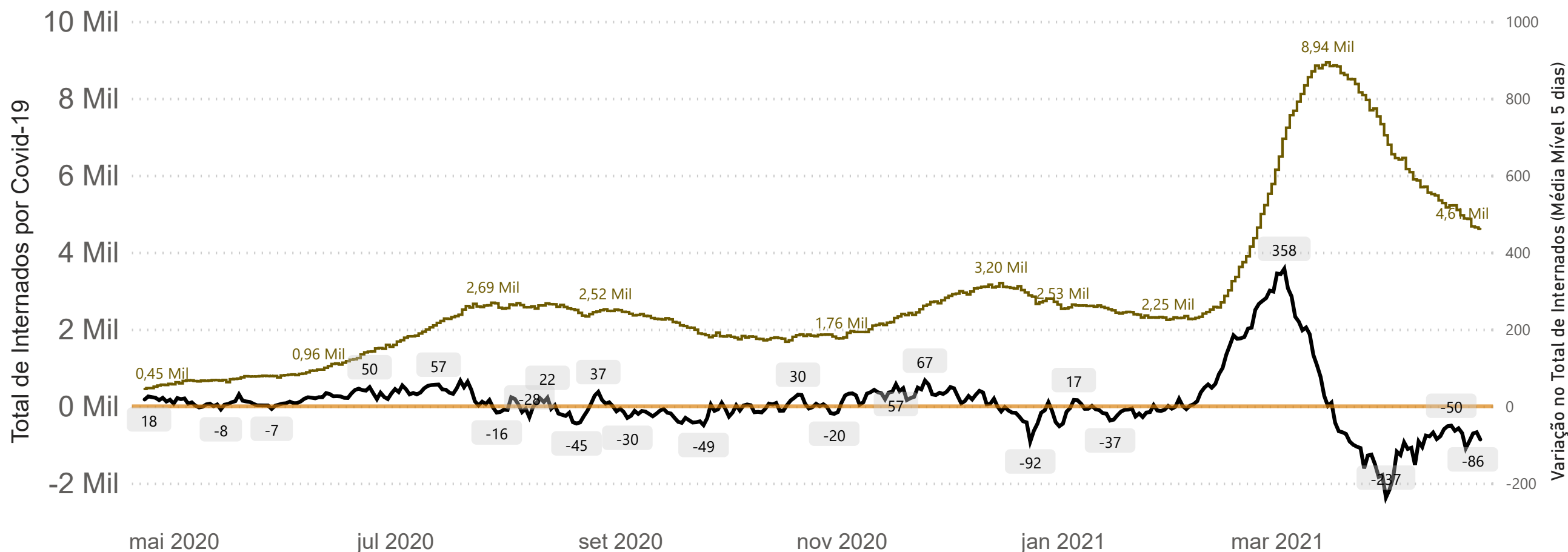
Hospitalizações - Rio Grande do Sul

Última Atualização:
27/04/2021 7h

Variação Diária e Total de Confirmados Covid-19 e Suspeitos internados em **Leitos Clínicos** e **UTI**

Data: 20/04/2020 26/04/2021

Selecione a Macrorregião de Saúde: Todos



— Total de Confirmados e Suspeitos — Média Móvel Centralizada (5 dias) (eixo direita)



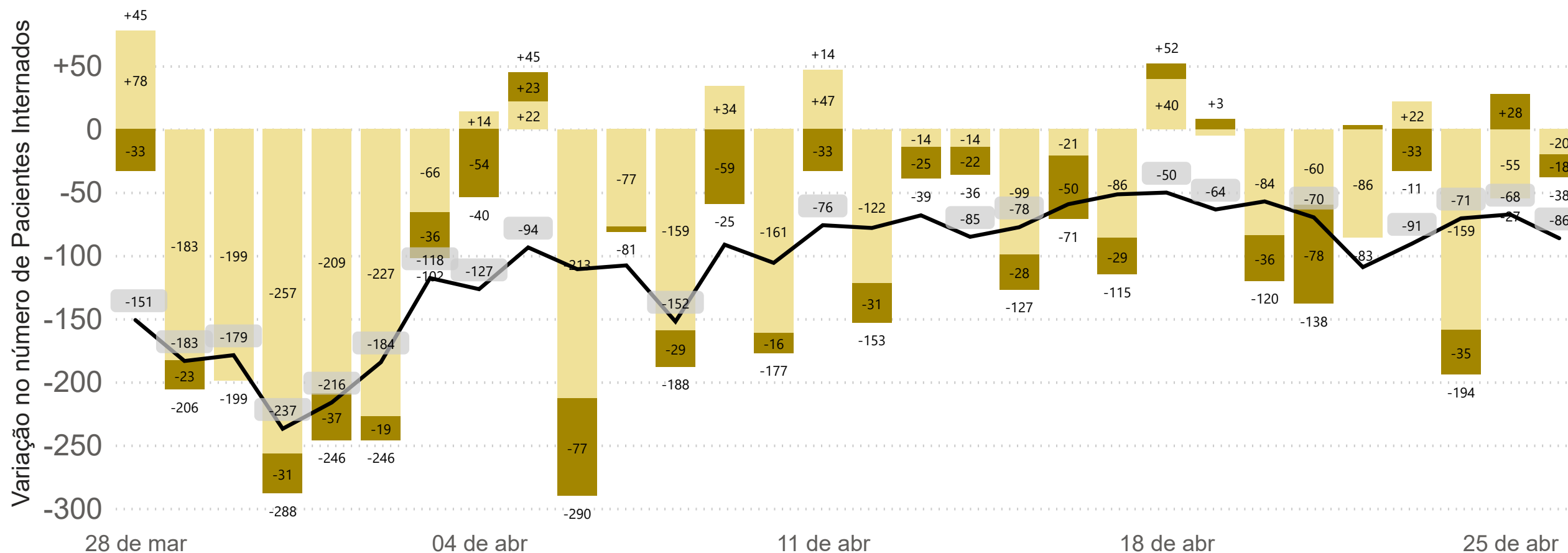
Hospitalizações - Rio Grande do Sul

Última Atualização:
27/04/2021 7h

Variação diária no total de Confirmados Covid-19 e Suspeitos em **Leitos Clínicos** e **UTI** - Últimos 30 dias

Selecione a Macrorregião de Saúde

Todos



● Var. Diária Leito Clínico ● Var. Diária - UTI — Média Móvel Centralizada (5 dias)

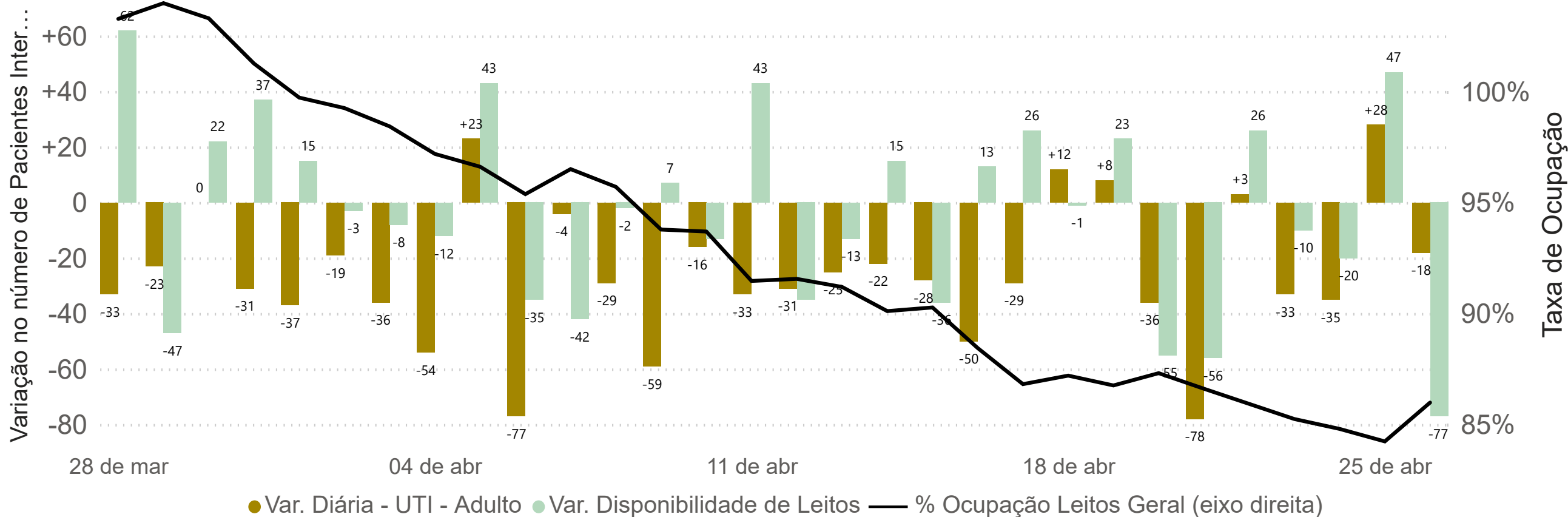


Hospitalizações - Rio Grande do Sul

Última Atualização:
27/04/2021 7h

Variação diária no total de Confirmados Covid-19 e Suspeitos em UTI e na Disponibilidade de Leitos - Últimos 30 dias

Selecione a Macrorregião de Saúde



Var. Diária - UTI - Adulto: Variação Diária no total de Suspeitos e Confirmados Internados em UTI

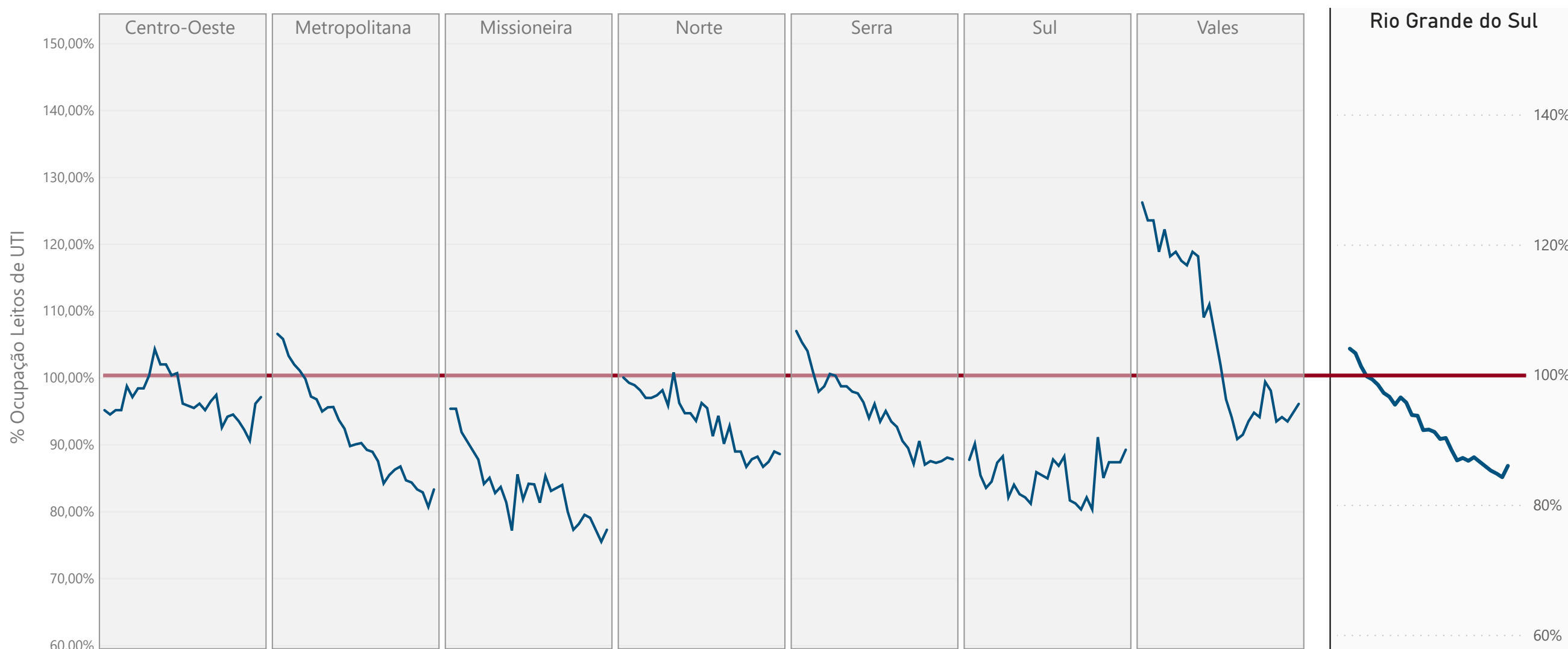
Var. Disponibilidade de Leitos: Abertura diária de *novos Leitos* + *Leitos liberados ou reduzidos* devido à variação de Internados por pacientes Não-Covid



Hospitalizações - Macrorregiões do RS

Última Atualização:
27/04/2021 7h

Ocupação dos Leitos de UTI por Macrorregião* - últimos 30 dias



Fonte: Secretaria Estadual da Saúde (RIO GRANDE DO SUL, 2020).



Hospitalizações - Regiões Covid-19

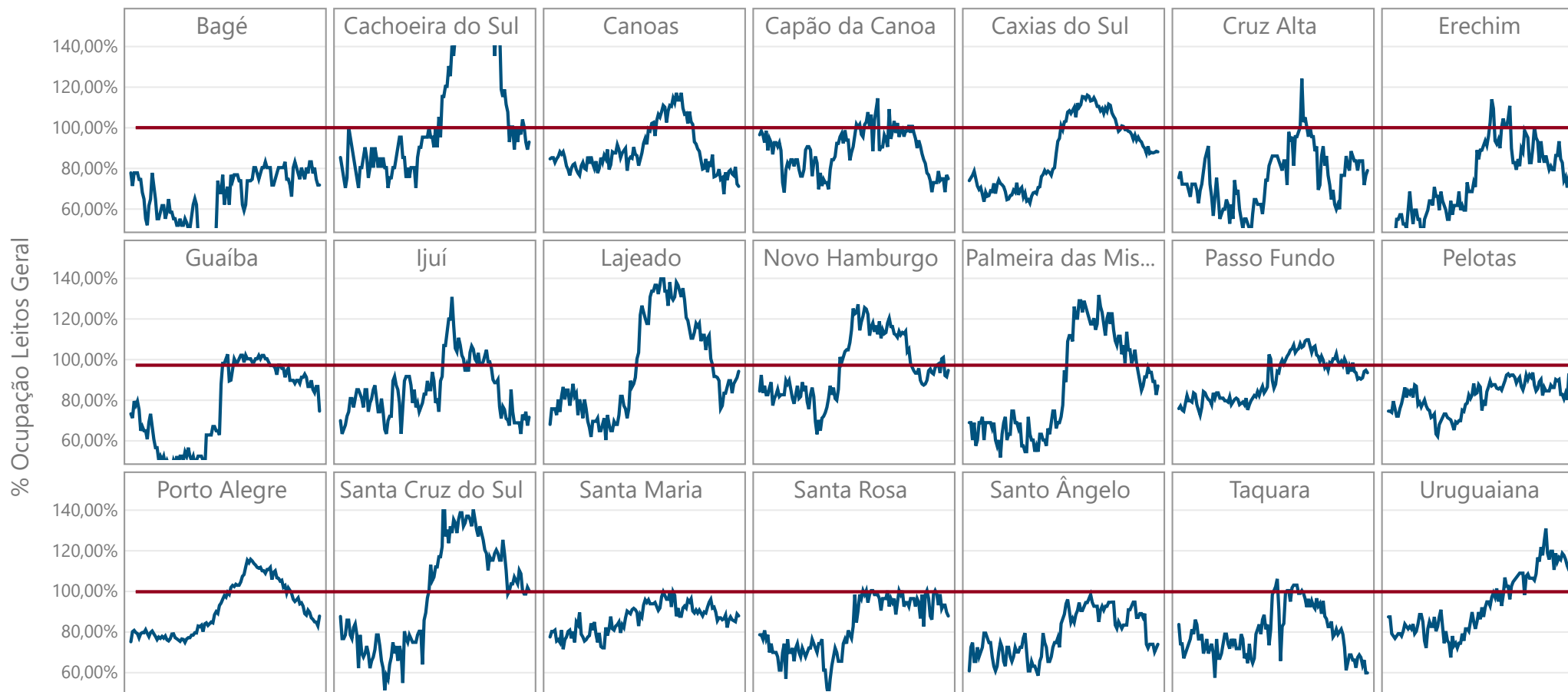
Última Atualização:
27/04/2021 7h

Taxa de Ocupação nas **UTIs** - por Região Covid-19 a partir de 1º de Janeiro de 2021

Data

01/01/2021

26/04/2021



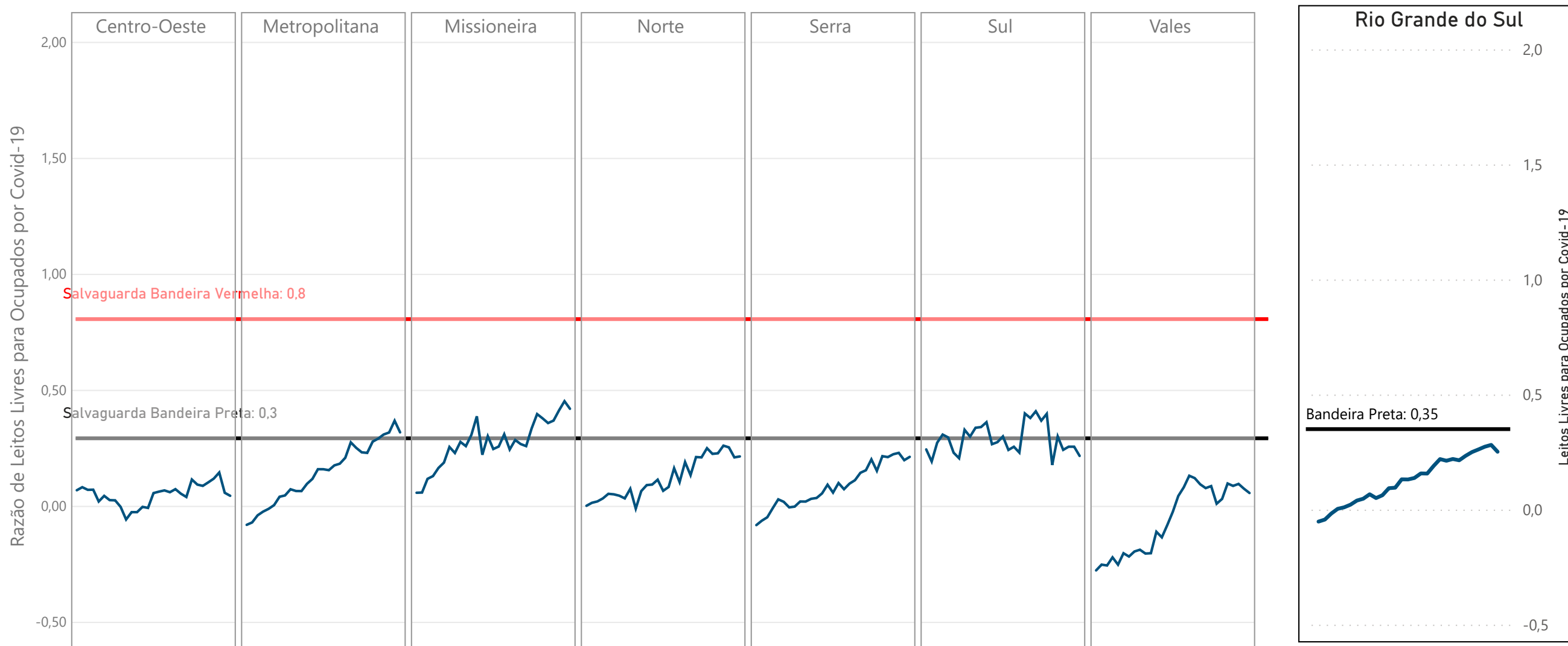
Macrorregião	Tx. Ocupação	Leitos Livres
Centro-Oeste	97,1%	9
Metropolitana	83,3%	307
Missioneira	77,2%	51
Norte	88,5%	30
Serra	87,8%	46
Sul	89,2%	23
Vales	96,1%	6
Total	86,0%	472



Hospitalizações - Macrorregiões do RS

Última Atualização:
27/04/2021 7h

Razão de Leitos Livres para Ocupados por Covid-19 em UTI - últimos 30 dias



Fonte: Secretaria Estadual da Saúde (RIO GRANDE DO SUL, 2020).

* Não considera o ajuste no fluxo de internados entre macrorregiões conforme suas residências de origem.



Hospitalizações

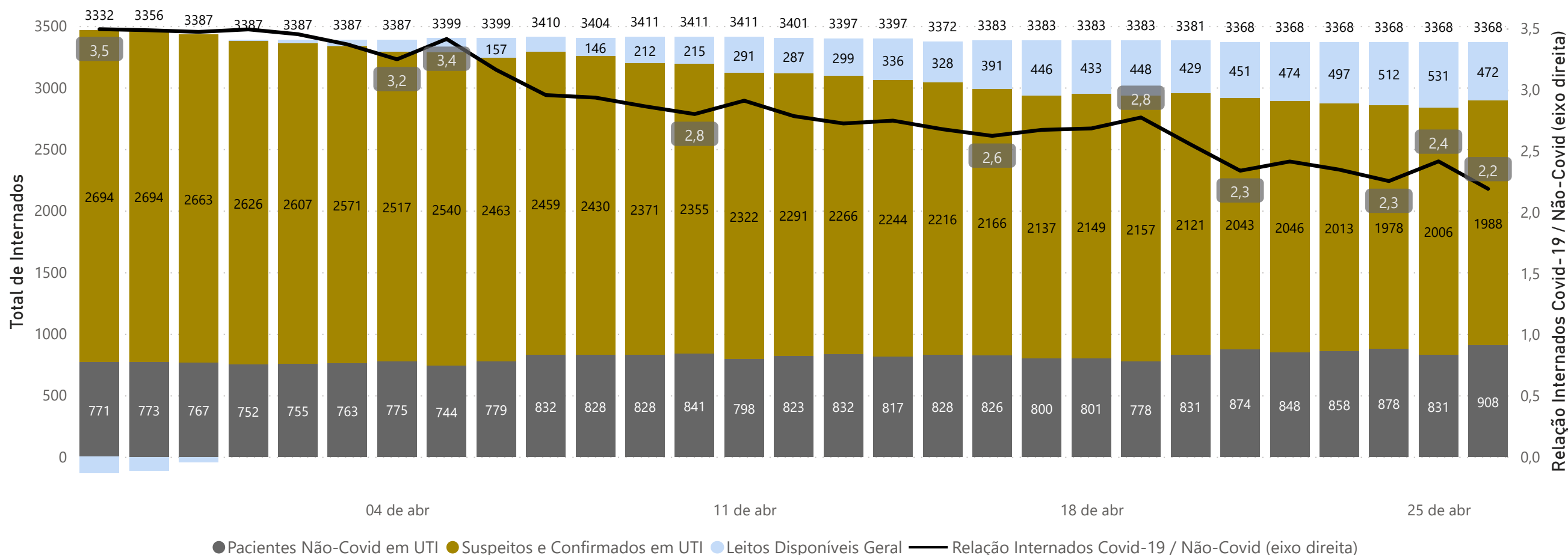
Última Atualização:
27/04/2021 7h

Relação internados Covid-19 / Não-Covid em UTI - últimos 30 dias

Data

12/02/2021

26/04/2021



Fonte: Secretaria Estadual da Saúde (RIO GRANDE DO SUL, 2020).

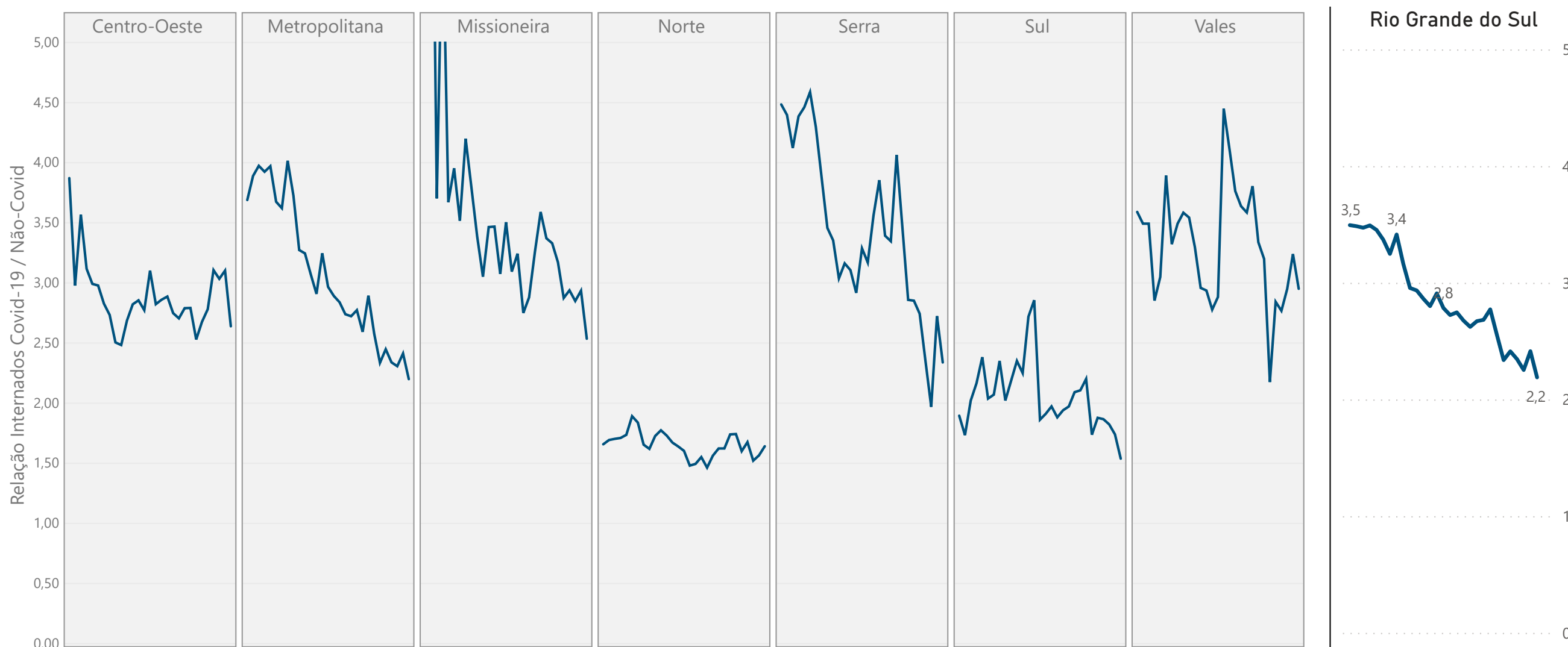
* Não considera o ajuste no fluxo de internados entre macrorregiões conforme suas residências de origem.



Hospitalizações - Macrorregiões do RS

Última Atualização:
27/04/2021 7h

Relação internados Covid-19 / Não-Covid - últimos 30 dias



Fonte: Secretaria Estadual da Saúde (RIO GRANDE DO SUL, 2020).



Hospitalizações - RS

Última Atualização:
27/04/2021 7h

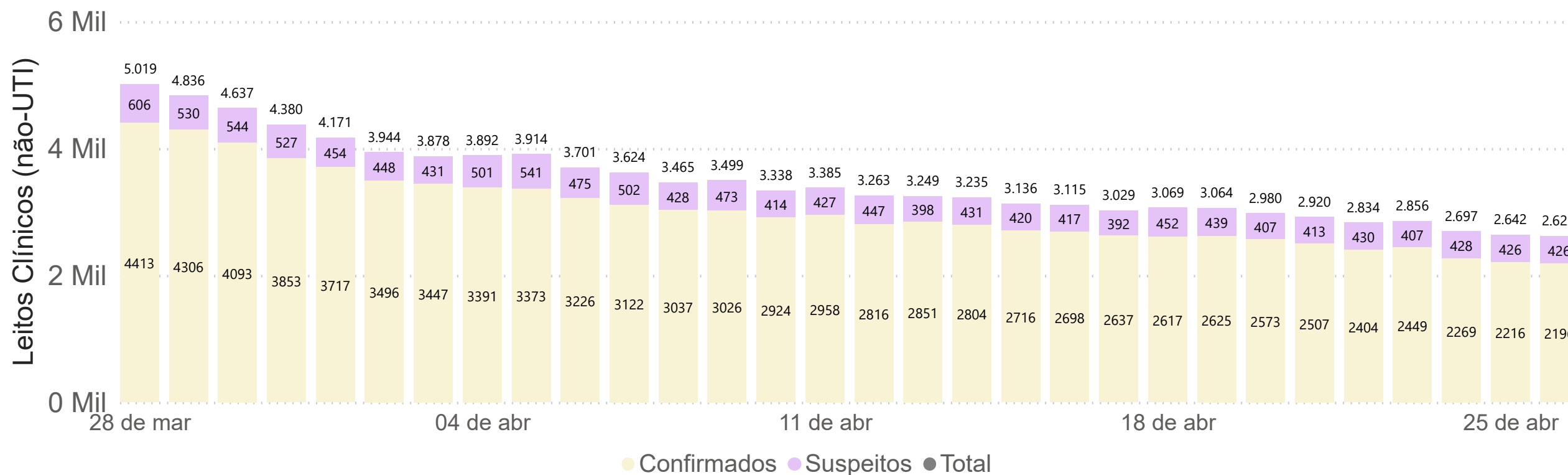
RIO GRANDE DO SUL

Confirmados Covid-19 e Suspeitos em **Leitos Clínicos*** nos últimos 30 dias

-94	-557
Suspeitos	Confirmados
Variação de Confirmados na semana retrasada	
-16,51%	

-8	-191
Suspeitos	Confirmados
Variação de Confirmados na semana anterior	
-6,78%	

-13	-429
Suspeitos	Confirmados
Variação de Confirmados na semana	
-16,34%	



Hospitalizações - RS

Última Atualização:
27/04/2021 7h

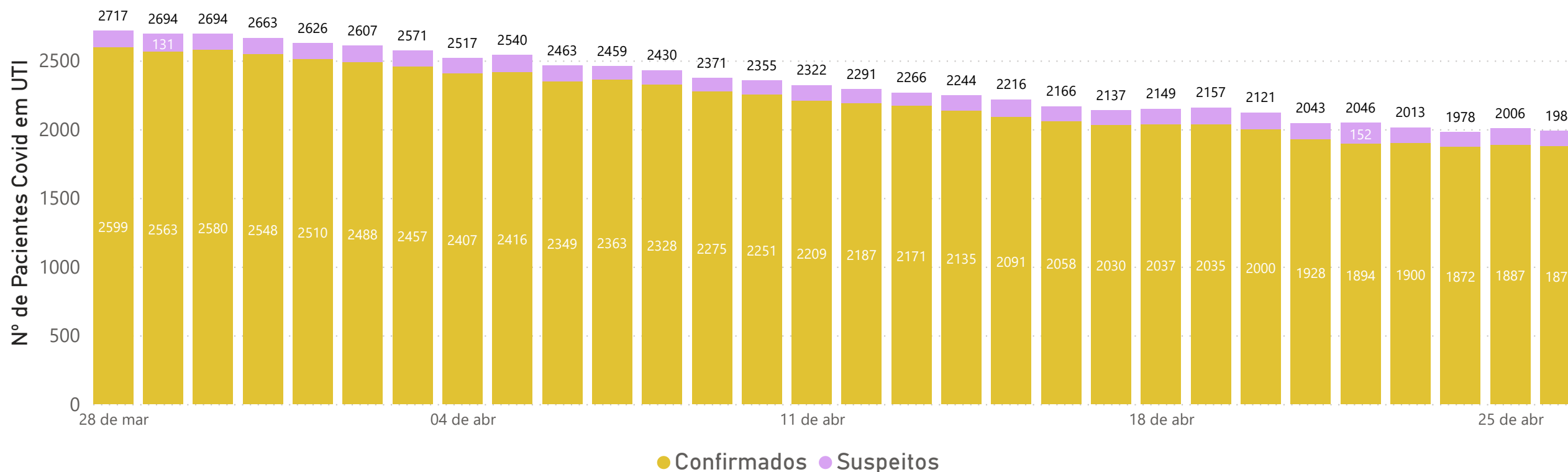
RIO GRANDE DO SUL

Confirmados Covid-19 e Suspeitos em **UTI** nos últimos 30 dias

-20	-229
Suspeitos	Confirmados
Variação de Confirmados na semana retrasada	
-9,48%	

+18	-152
Suspeitos	Confirmados
Variação de Confirmados na semana anterior	
-6,95%	

-10	-159
Suspeitos	Confirmados
Variação de Confirmados na semana	
-7,81%	



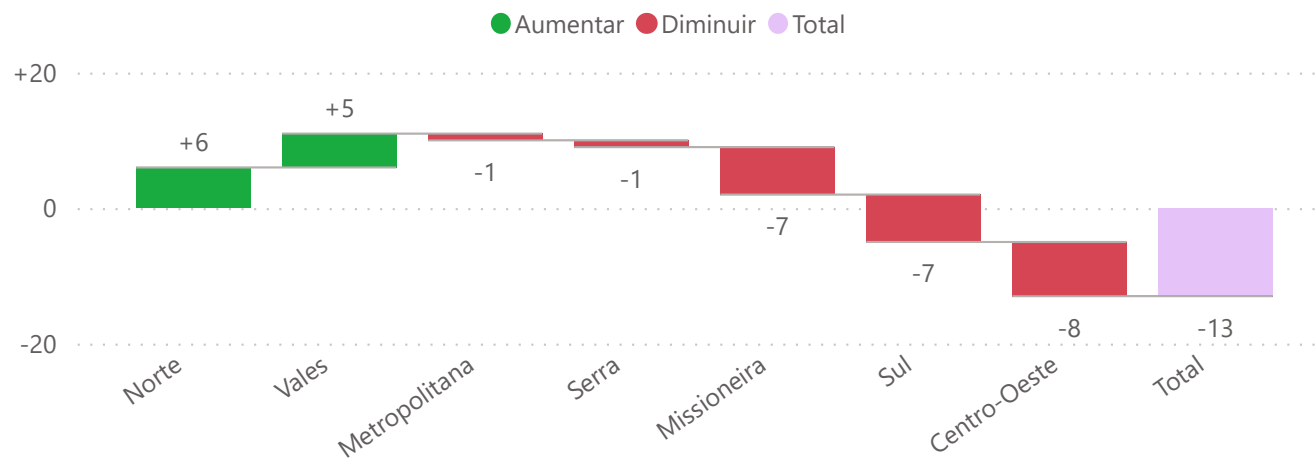
Fonte: Secretaria Estadual da Saúde (RIO GRANDE DO SUL, 2020).



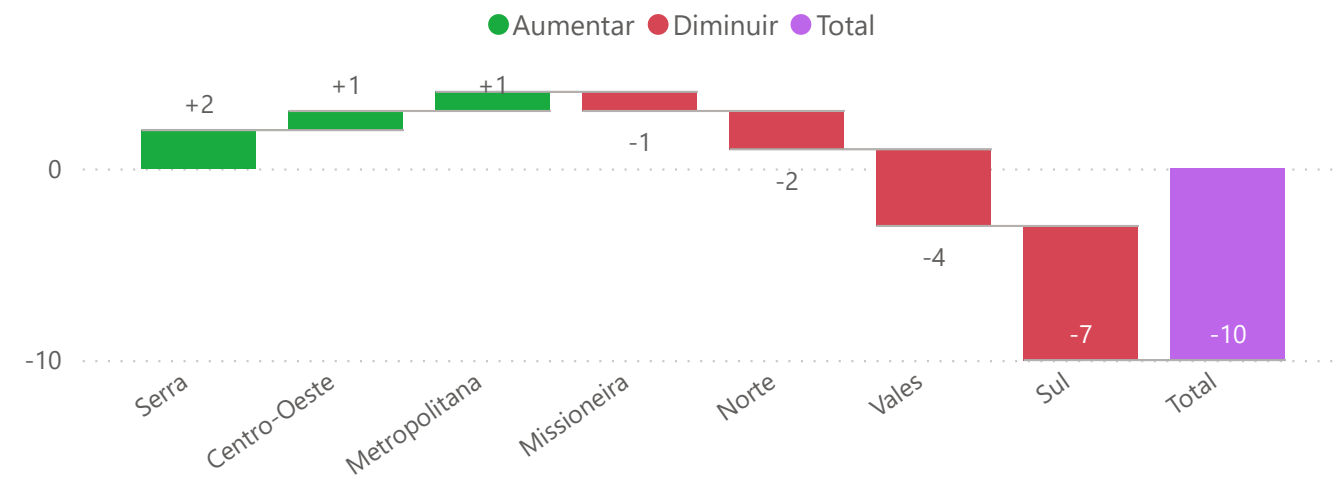
Hospitalizações - RS - Variação semanal

Última Atualização:
27/04/2021 7h

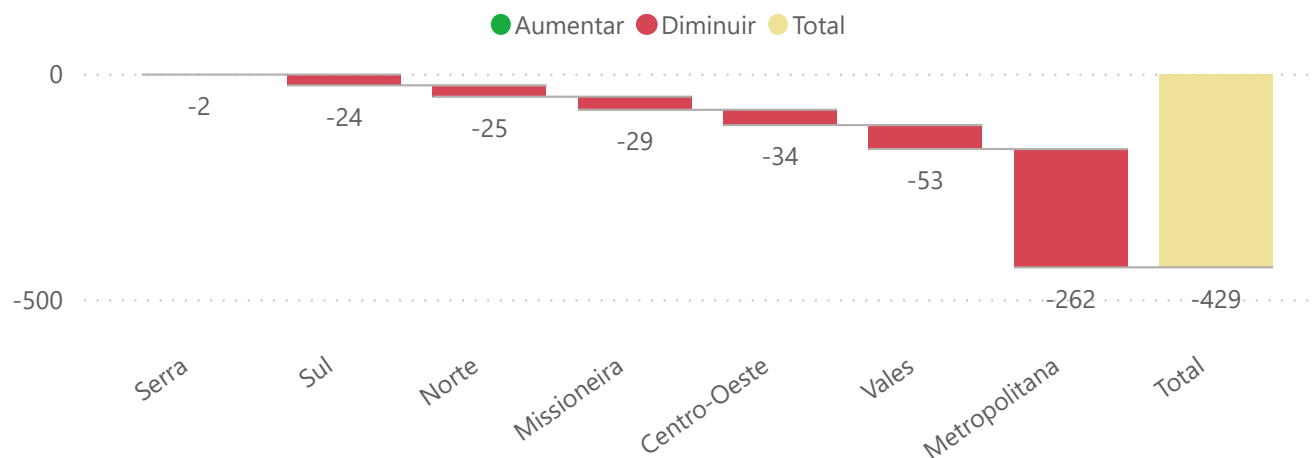
Variação de Suspeitos em Leito Clínico na semana por Macrorregião de Saúde



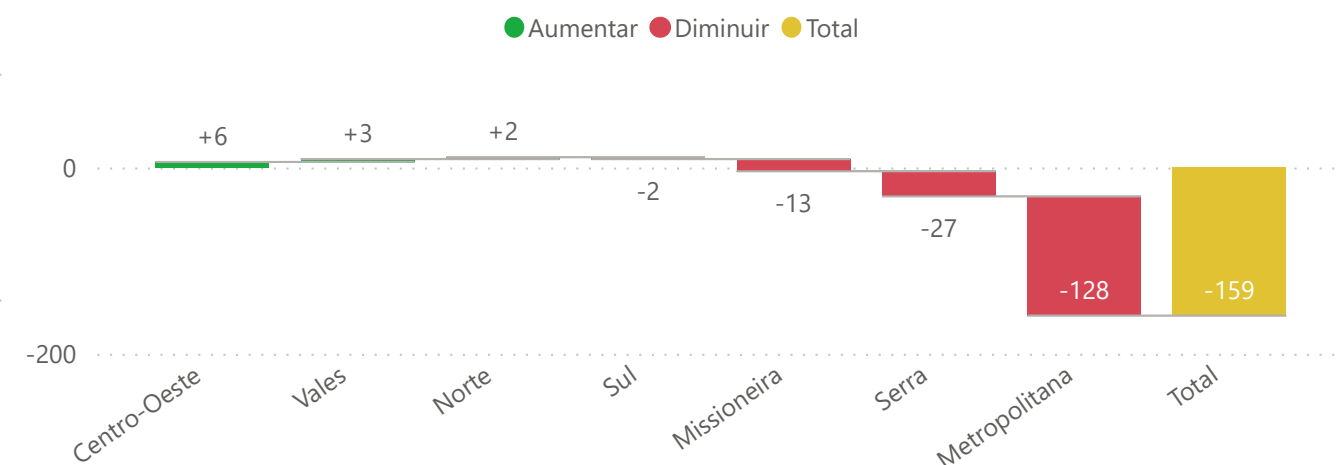
Variação de Suspeitos em UTI na semana por Macrorregião de Saúde



Variação de Confirmados em Leito Clínico na semana por Macrorregião de Saúde



Variação de Confirmados em UTI na semana por Macrorregião de Saúde



Hospitalizações - RS

Última Atualização:
27/04/2021 7h

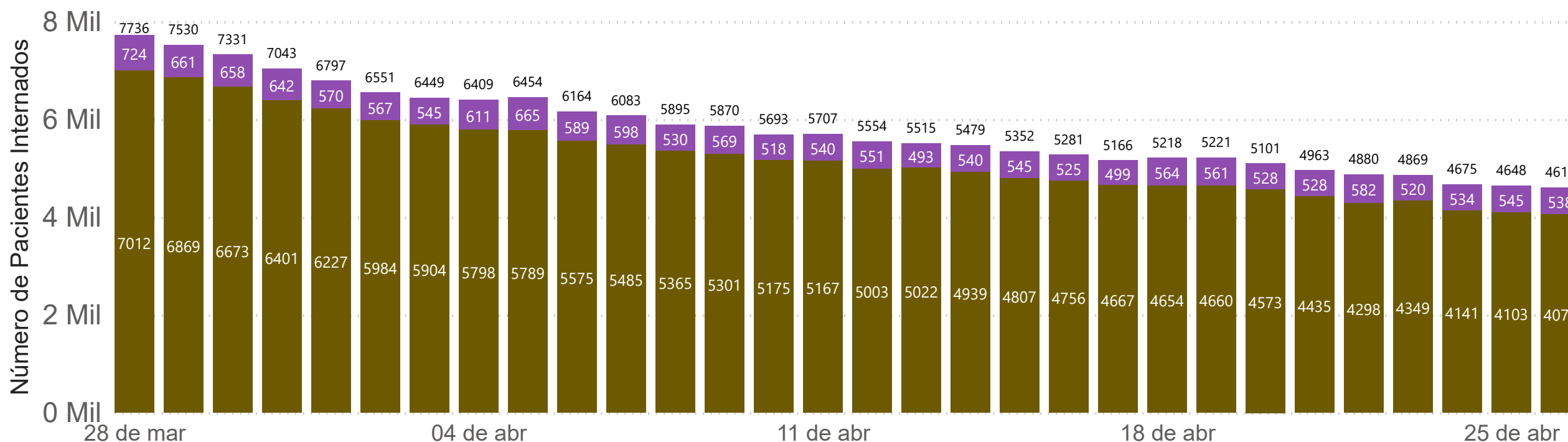
RIO GRANDE DO SUL

Confirmados Covid-19 e Suspeitos em **Leitos Clínicos** e **UTI** nos últimos 30 dias

-114	-786
Suspeitos	Confirmados
Variação de Confirmados na semana retrasada	
-13,58%	

+10	-343
Suspeitos	Confirmados
Variação de Confirmados na semana anterior	
-6,86%	

-23	-588
Suspeitos	Confirmados
Variação de Confirmados na semana	
-12,62%	



● Total de Confirmados ● Total de Suspeitos ● Total de Confirmados e Suspeitos

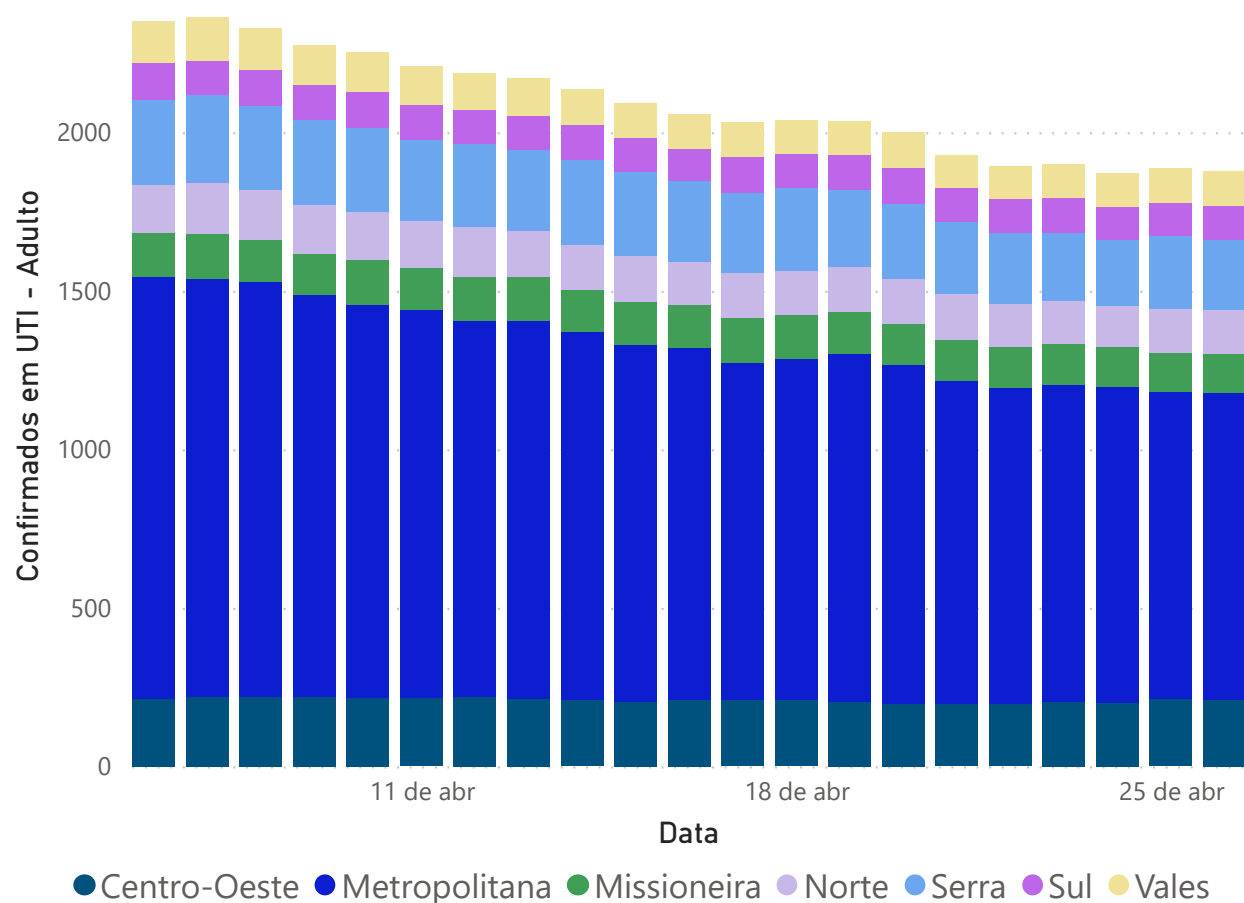


Hospitalizações - RS

Última Atualização:
27/04/2021 7h

RIO GRANDE DO SUL

Confirmados em UTI por Macrorregião - 21 dias



Data	Centro-Oeste	Metropolitana	Missioneira	Norte	Serra	Sul	Vales	Total
06/04/2021	212	1333	138	150	270	114	132	2349
07/04/2021	220	1319	140	163	275	110	136	2363
08/04/2021	219	1310	131	158	266	112	132	2328
09/04/2021	219	1269	127	157	267	111	125	2275
10/04/2021	215	1242	141	153	262	113	125	2251
11/04/2021	217	1224	130	151	253	113	121	2209
12/04/2021	219	1187	139	155	264	107	116	2187
13/04/2021	213	1192	137	148	255	108	118	2171
14/04/2021	211	1160	133	142	266	110	113	2135
15/04/2021	205	1124	136	147	262	109	108	2091
16/04/2021	209	1111	134	138	254	103	109	2058
17/04/2021	211	1064	139	144	253	111	108	2030
18/04/2021	211	1074	140	138	261	108	105	2037
19/04/2021	203	1098	135	139	245	109	106	2035
20/04/2021	197	1070	129	141	239	111	113	2000
21/04/2021	198	1019	130	143	229	108	101	1928
22/04/2021	198	995	129	137	224	107	104	1894
23/04/2021	205	999	128	135	216	112	105	1900
24/04/2021	202	997	124	131	206	106	106	1872
25/04/2021	214	968	122	139	229	106	109	1887
26/04/2021	209	970	122	141	218	107	109	1876

Fonte: Secretaria Estadual da Saúde (RIO GRANDE DO SUL, 2020).

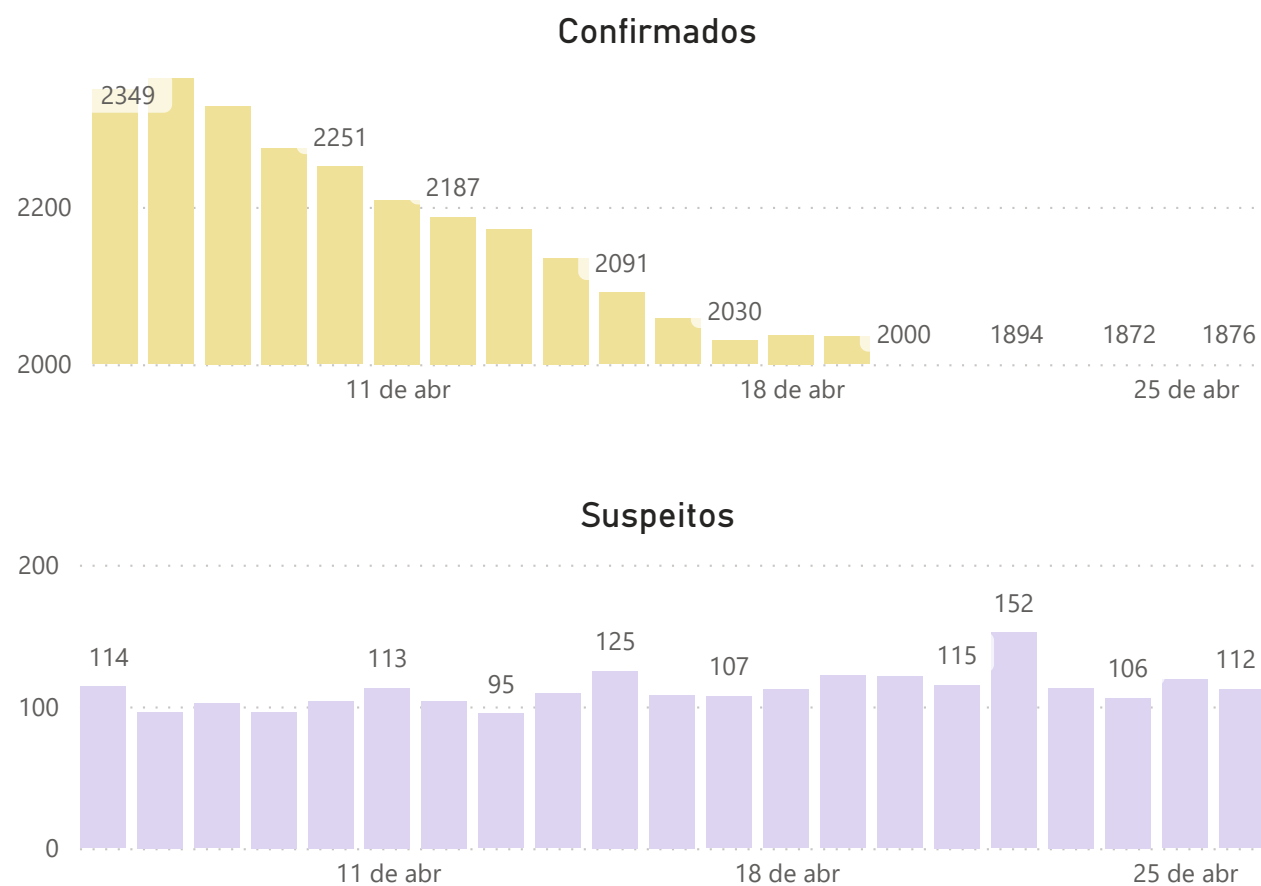


Hospitalizações - RS

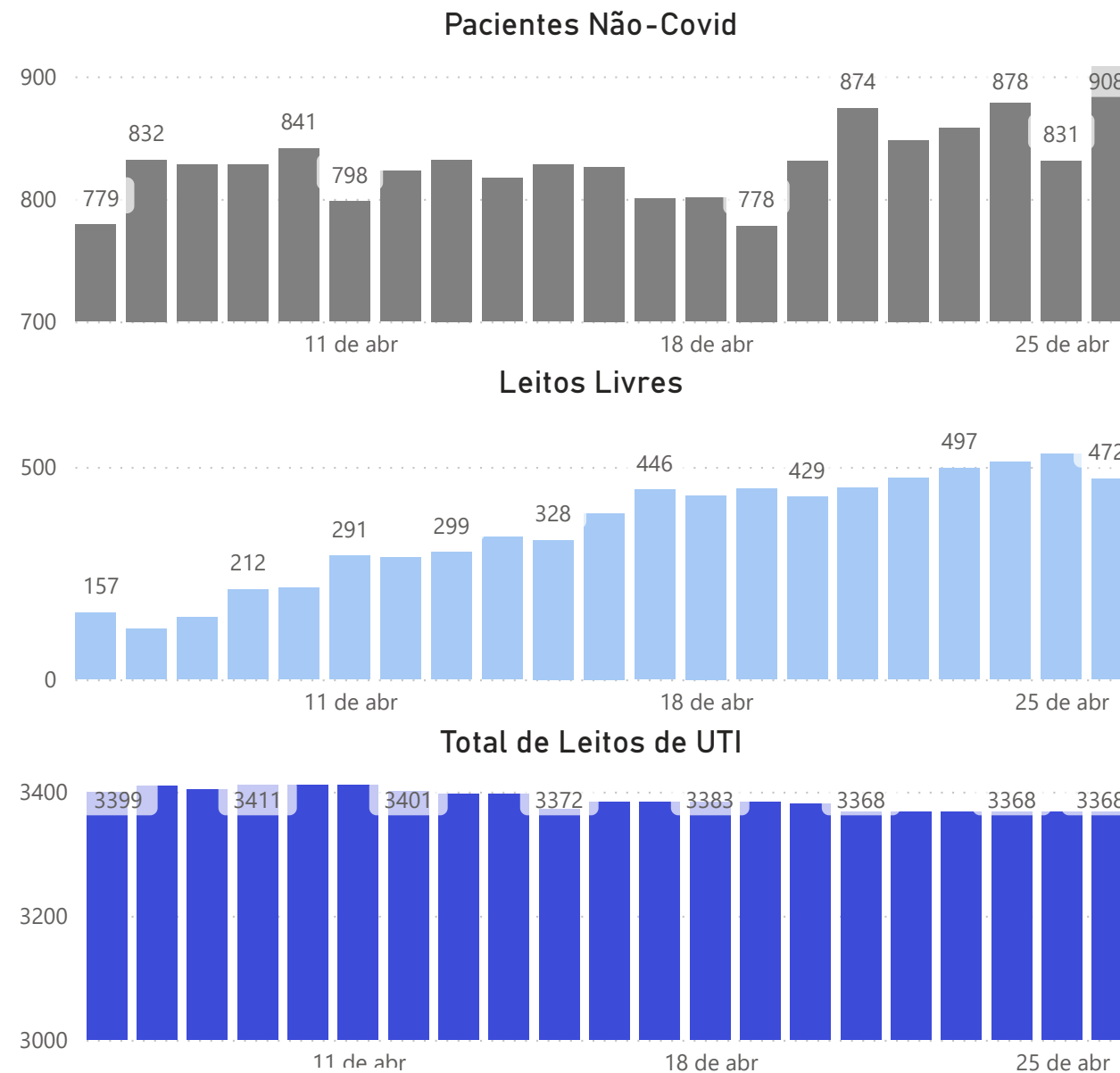
Última Atualização:
27/04/2021 7h

RIO GRANDE DO SUL

Evolução da Ocupação de UTI últimos 21 dias



Fonte: Secretaria Estadual da Saúde (RIO GRANDE DO SUL, 2020).

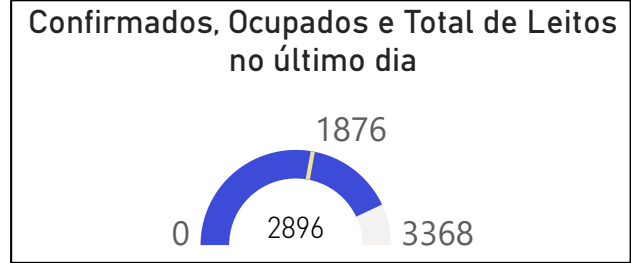


Hospitalizações - RS

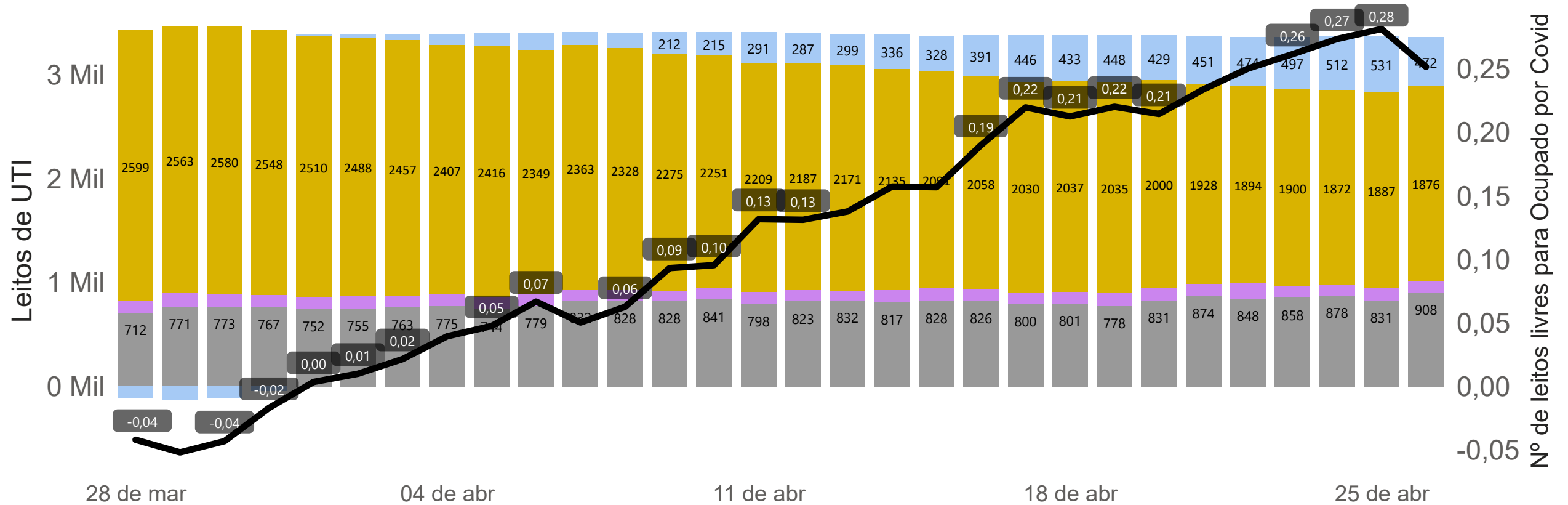
Última Atualização:
27/04/2021 7h

RIO GRANDE DO SUL

Perfil de Ocupação dos Leitos de UTI



64,8%
dos pacientes em UTI são Covid-19



● Pacientes Não-Covid ● Suspeitos ● Confirmados ● Leitos Livres — Leitos Livres para Ocupados por Covid-19

Fonte: Secretaria Estadual da Saúde (RIO GRANDE DO SUL, 2020).

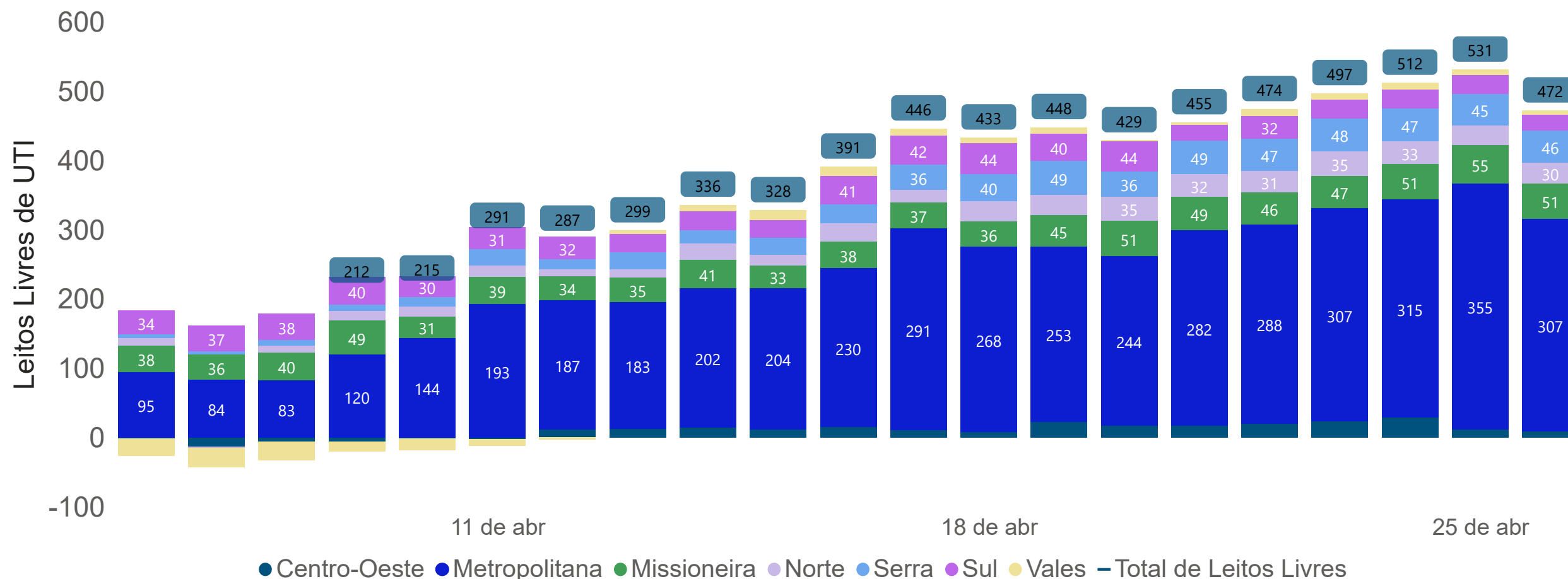


Hospitalizações - RS

Última Atualização:
27/04/2021 7h

RIO GRANDE DO SUL

Número de Leitos Livres de UTI por Macrorregião - últimos 21 dias



Fonte: Secretaria Estadual da Saúde (RIO GRANDE DO SUL, 2020).

Nota: Não se considera o ajuste no fluxo de internados entre macrorregiões conforme suas residências de origem.



Hospitalizações - RS

Última Atualização:
27/04/2021 7h

Data	Confirmados	Suspeitos	Não-Covid	Leitos Livres	Total de Leitos de UTI
06/04/2021	2349	114	779	157	3399
07/04/2021	2363	96	832	119	3410
08/04/2021	2328	102	828	146	3404
09/04/2021	2275	96	828	212	3411
10/04/2021	2251	104	841	215	3411
11/04/2021	2209	113	798	291	3411
12/04/2021	2187	104	823	287	3401
13/04/2021	2171	95	832	299	3397
14/04/2021	2135	109	817	336	3397
15/04/2021	2091	125	828	328	3372
16/04/2021	2058	108	826	391	3383
17/04/2021	2030	107	800	446	3383
18/04/2021	2037	112	801	433	3383
19/04/2021	2035	122	778	448	3383
20/04/2021	2000	121	831	429	3381
21/04/2021	1928	115	874	451	3368
22/04/2021	1894	152	848	474	3368
23/04/2021	1900	113	858	497	3368
24/04/2021	1872	106	878	512	3368
25/04/2021	1887	119	831	531	3368
26/04/2021	1876	112	908	472	3368
Var. em 7 dias	-7,81%	-8,20%	16,71%	5,36%	-0,44%

RIO GRANDE DO SUL

-7,83%

Var. SRAG em UTI

-16,34%

Var. Confirmados em Leito Clínico

-7,81%

Var. Confirmados em UTI

0,25

Leitos Livres para Ocupados por Covid-19

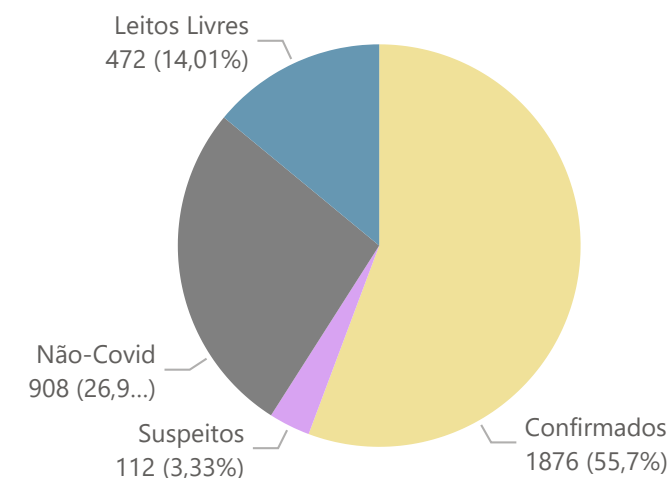
5,36%

Var. Leitos Livres de UTI

Variações em 7 dias

- Aplicaram-se indicadores e parâmetros *semelhantes* aos utilizados no cálculo das bandeiras do **Modelo de Distanciamento Controlado**.

Ocupação Atual das UTIs



Hospitalizações - Macrorregiões do RS

Última Atualização:
27/04/2021 7h

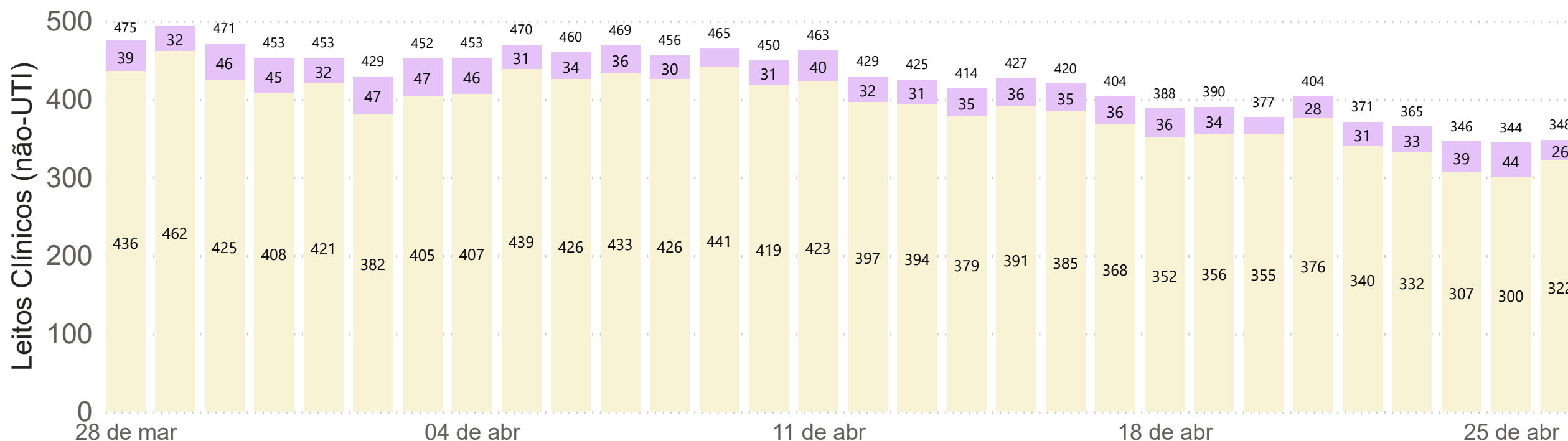
CENTRO-OESTE

Confirmados Covid-19 e Suspeitos em **Leitos Clínicos*** nos últimos 30 dias

+1	-42
Suspeitos	Confirmados
Variação de Confirmados na semana retrasada	
-9,57%	

+2	-41
Suspeitos	Confirmados
Variação de Confirmados na semana anterior	
-10,33%	

-8	-34
Suspeitos	Confirmados
Variação de Confirmados na semana	
-9,55%	



● Confirmados ● Suspeitos ● Total



Hospitalizações - Macrorregiões do RS

Última Atualização:
27/04/2021 7h

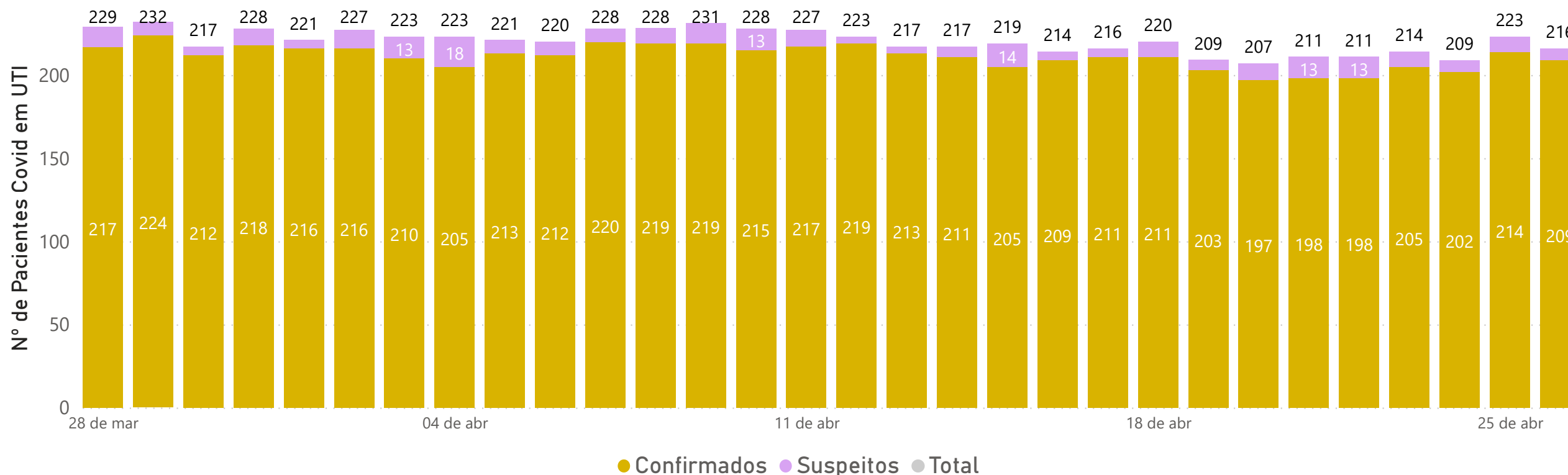
CENTRO-OESTE

Confirmados Covid-19 e Suspeitos em **UTI** nos últimos 30 dias

-4	+6
Suspeitos	Confirmados
Variação de Confirmados na semana retrasada	
2,82%	

+2	-16
Suspeitos	Confirmados
Variação de Confirmados na semana anterior	
-7,31%	

+1	+6
Suspeitos	Confirmados
Variação de Confirmados na semana	
2,96%	



Fonte: Secretaria Estadual da Saúde (RIO GRANDE DO SUL, 2020).

Nota: Não se considera o ajuste no fluxo de internados entre macrorregiões conforme suas residências de origem.



Hospitalizações - RS

Última Atualização:
27/04/2021 7h

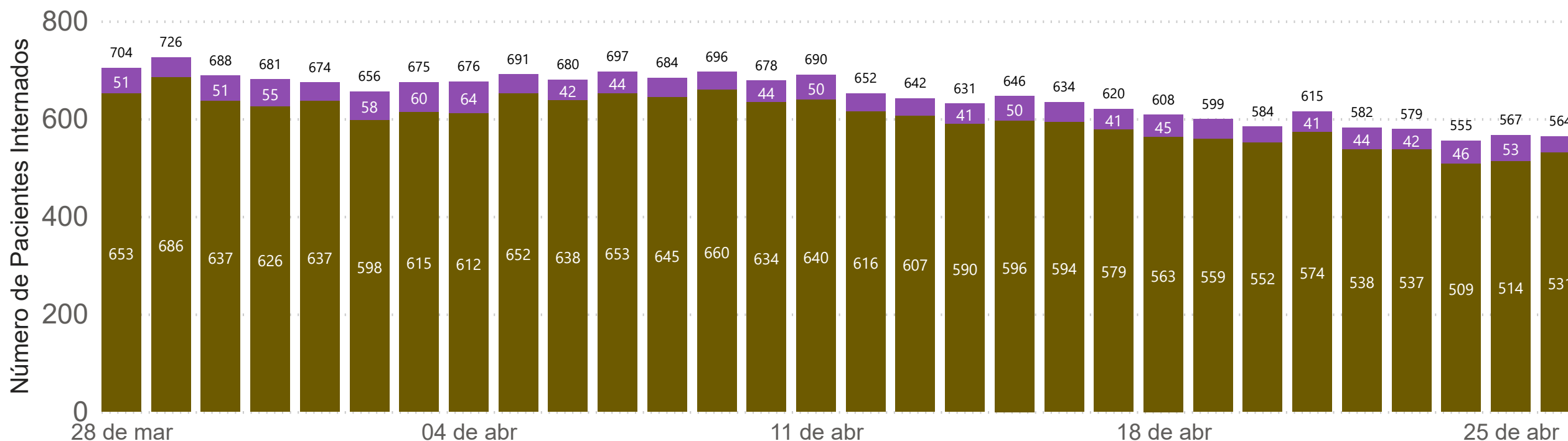
CENTRO-OESTE

Confirmados Covid-19 e Suspeitos em **Leitos Clínicos** e **UTI** nos últimos 30 dias

-3	-36
Suspeitos	Confirmados
Variação de Confirmados na semana retrasada	
- 5,52%	

+4	-57
Suspeitos	Confirmados
Variação de Confirmados na semana anterior	
- 9,25%	

-7	-28
Suspeitos	Confirmados
Variação de Confirmados na semana	
- 5,01%	



● Total de Confirmados ● Total de Suspeitos ● Total de Confirmados e Suspeitos

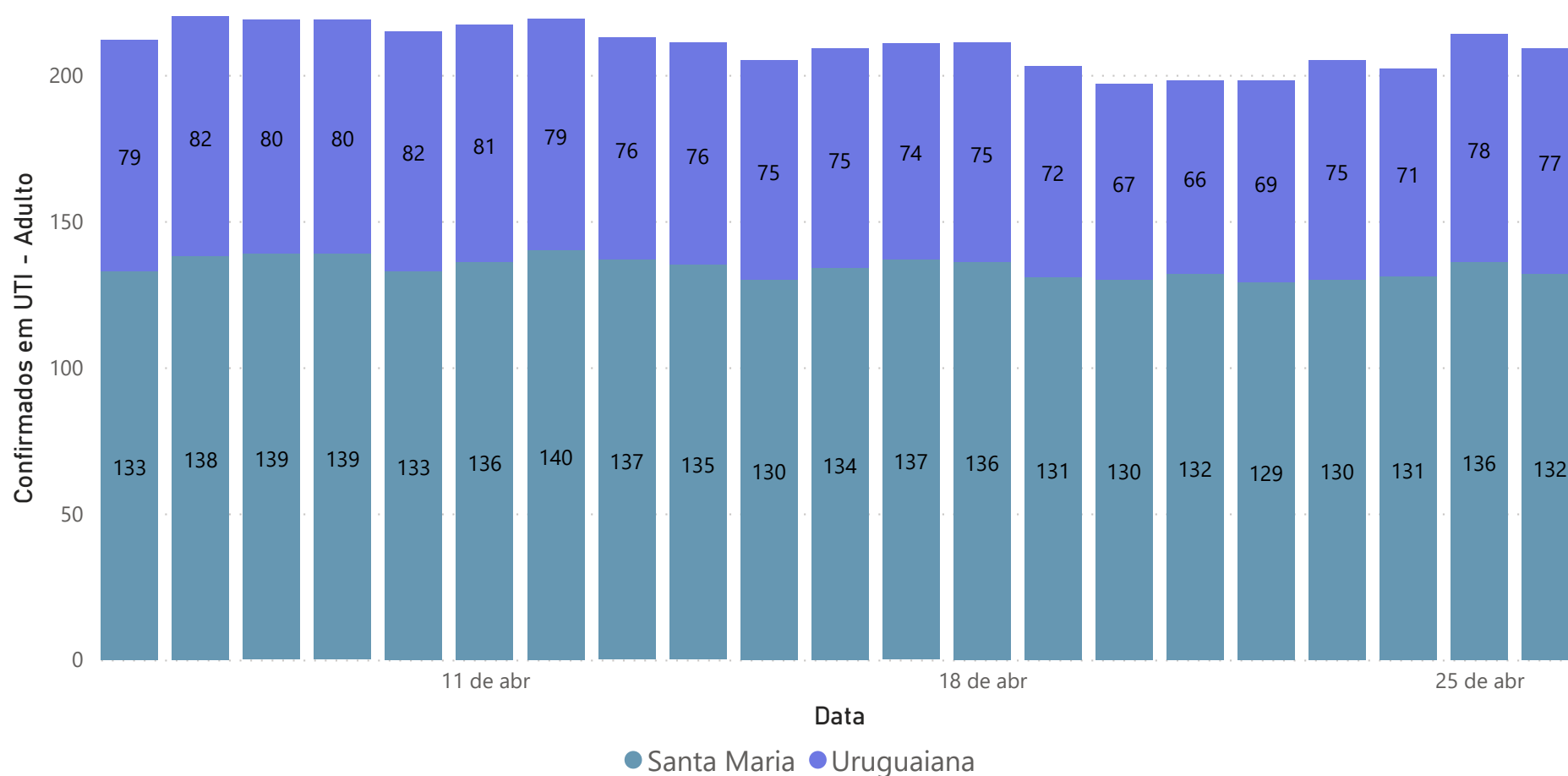


Hospitalizações - Macrorregiões do RS

Última Atualização:
27/04/2021 7h

Macrorregião CENTRO-OESTE

Confirmados em UTI por Região de Saúde - 21 dias



Data	Santa Maria	Uruguaiana	Total
06/04/2021	133	79	212
07/04/2021	138	82	220
08/04/2021	139	80	219
09/04/2021	139	80	219
10/04/2021	133	82	215
11/04/2021	136	81	217
12/04/2021	140	79	219
13/04/2021	137	76	213
14/04/2021	135	76	211
15/04/2021	130	75	205
16/04/2021	134	75	209
17/04/2021	137	74	211
18/04/2021	136	75	211
19/04/2021	131	72	203
20/04/2021	130	67	197
21/04/2021	132	66	198
22/04/2021	129	69	198
23/04/2021	130	75	205
24/04/2021	131	71	202
25/04/2021	136	78	214
26/04/2021	132	77	209

Fonte: Secretaria Estadual da Saúde (RIO GRANDE DO SUL, 2020).

Nota: Não se considera o ajuste no fluxo de internados entre macrorregiões conforme suas residências de origem.



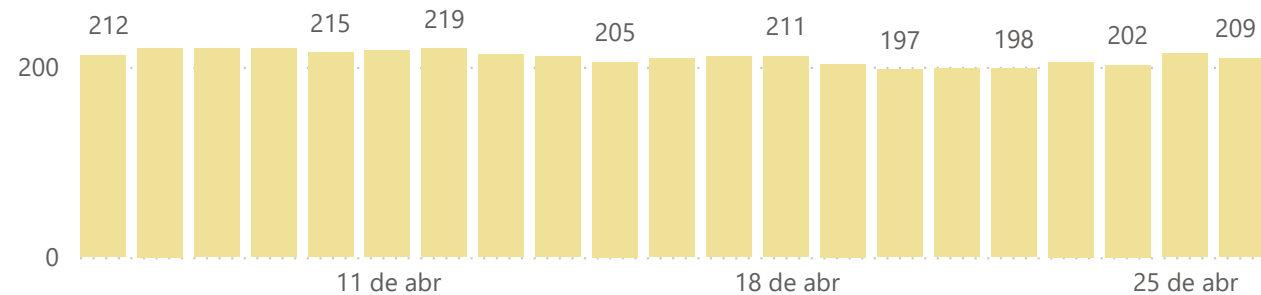
Hospitalizações - Macrorregiões do RS

Última Atualização:
27/04/2021 7h

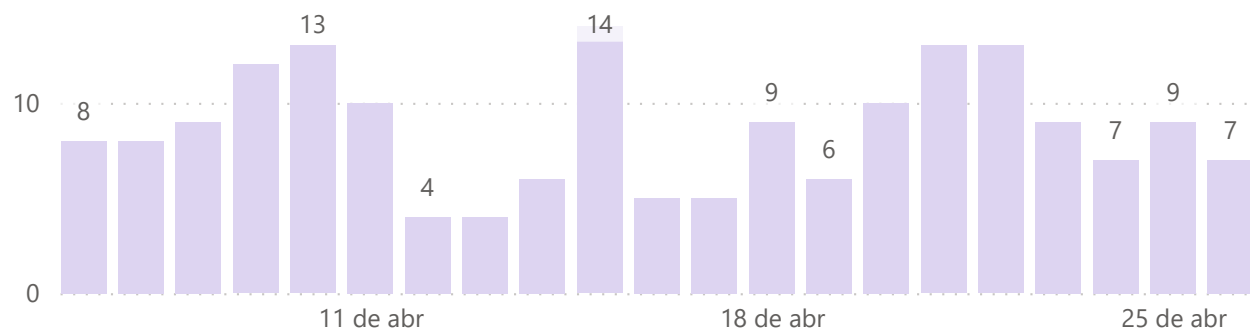
CENTRO-OESTE

Evolução da Ocupação de UTI últimos 21 dias

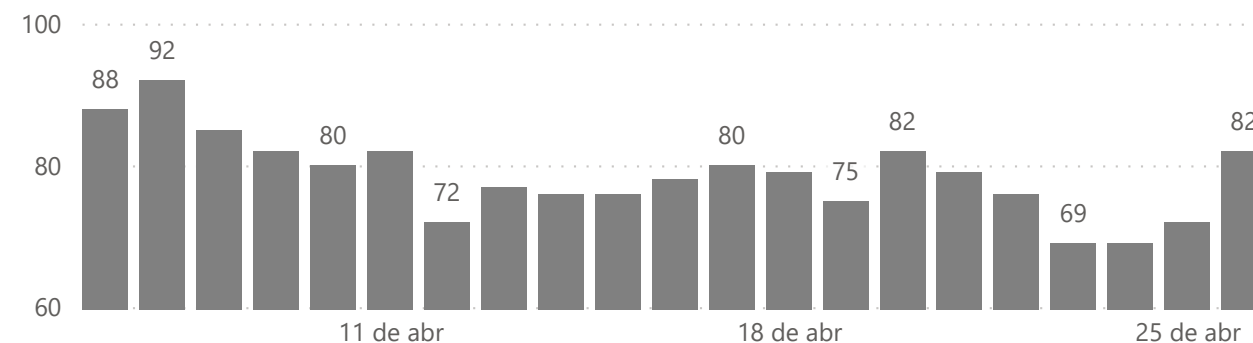
Confirmados



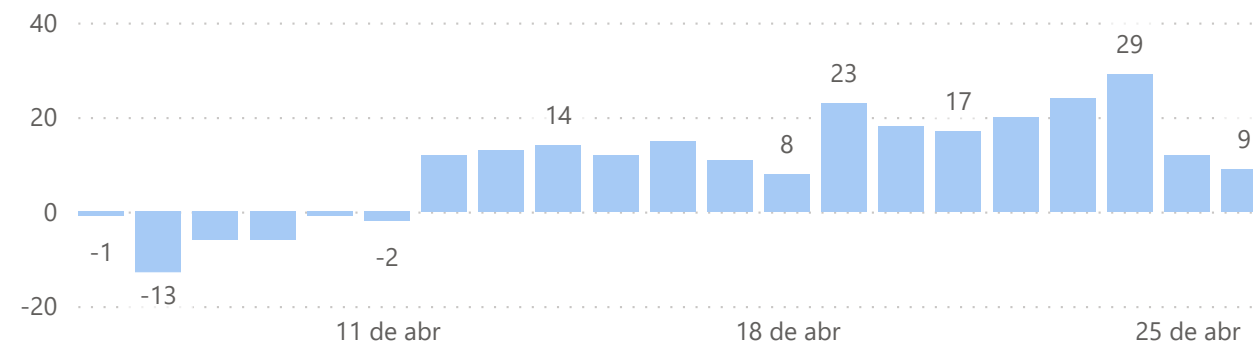
Suspeitos



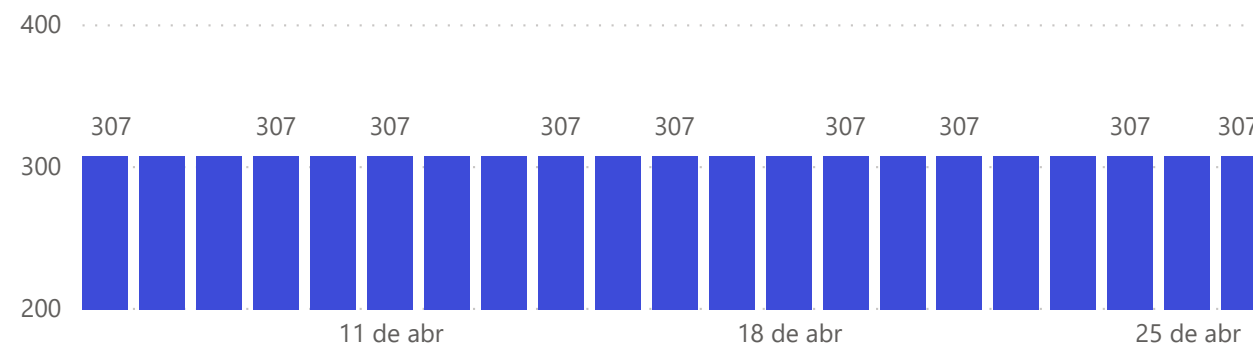
Pacientes Não-Covid



Leitos Livres



Total de Leitos de UTI



Fonte: Secretaria Estadual da Saúde (RIO GRANDE DO SUL, 2020).

Nota: Não se considera o ajuste no fluxo de internados entre macrorregiões conforme suas residências de origem.

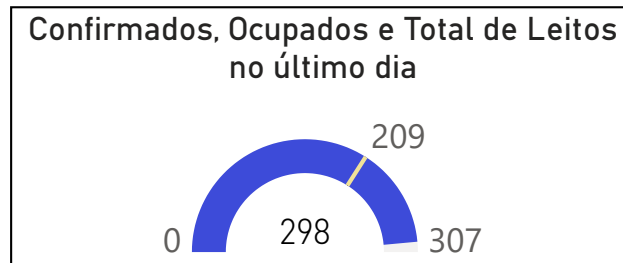


Hospitalizações - Macrorregiões do RS

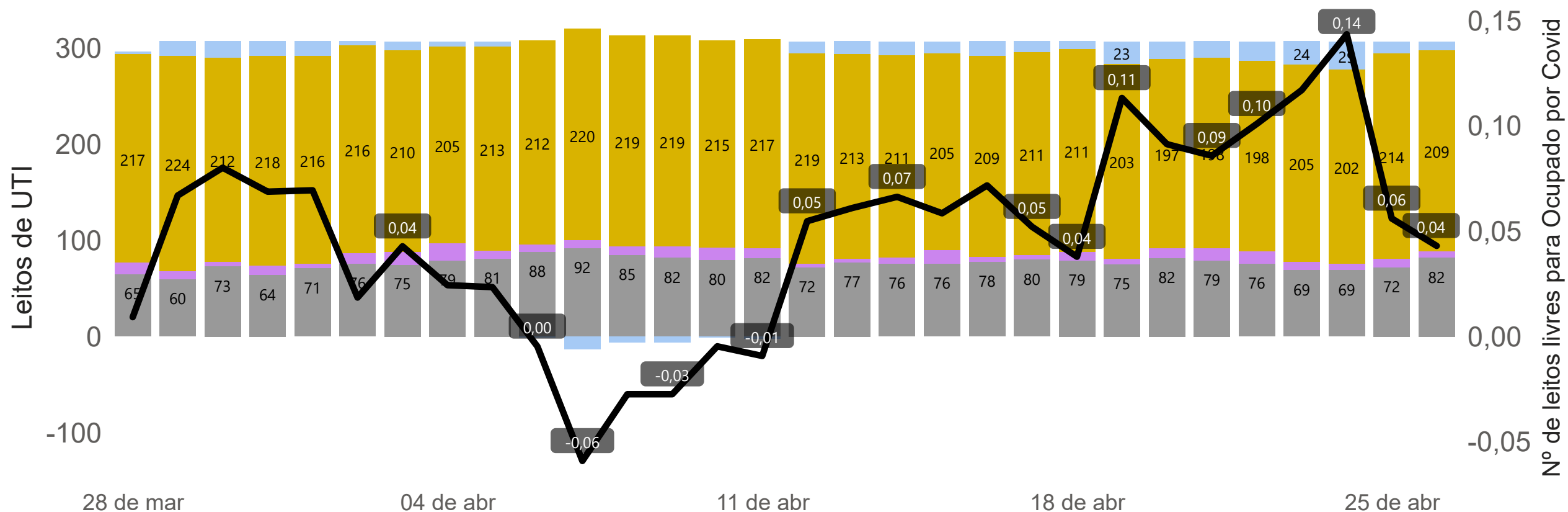
Última Atualização:
27/04/2021 7h

Macrorregião CENTRO-OESTE

Perfil de Ocupação dos Leitos de UTI



70,1%
dos pacientes em UTI são Covid-19



● Pacientes Não-Covid ● Suspeitos ● Confirmados ● Leitos Livres — Leitos Livres para Ocupados por Covid-19

Fonte: Secretaria Estadual da Saúde (RIO GRANDE DO SUL, 2020).

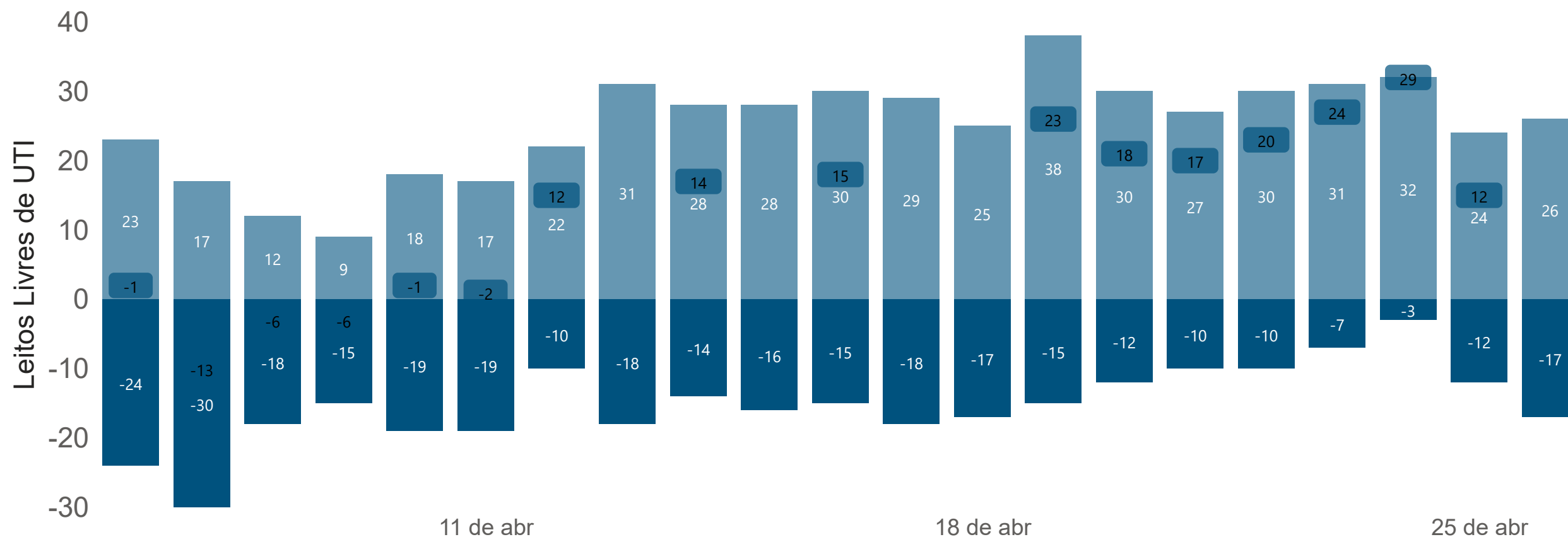


Hospitalizações - Macrorregiões do RS

Última Atualização:
27/04/2021 7h

Macrorregião CENTRO-OESTE

Número de Leitos Livres de UTI por Região Covid-19 - últimos 21 dias



Mun. mais Populoso da Região ● Santa Maria ● Uruguaiana – Leitos Livres

Fonte: Secretaria Estadual da Saúde (RIO GRANDE DO SUL, 2020).

Nota: Não se considera o ajuste no fluxo de internados entre macrorregiões conforme suas residências de origem.



Hospitalizações - Macrorregiões do RS

Última Atualização:
27/04/2021 7h

Data	Confirmados	Suspeitos	Não-Covid	Leitos Livres	Total de Leitos de UTI
06/04/2021	212	8	88	-1	307
07/04/2021	220	8	92	-13	307
08/04/2021	219	9	85	-6	307
09/04/2021	219	12	82	-6	307
10/04/2021	215	13	80	-1	307
11/04/2021	217	10	82	-2	307
12/04/2021	219	4	72	12	307
13/04/2021	213	4	77	13	307
14/04/2021	211	6	76	14	307
15/04/2021	205	14	76	12	307
16/04/2021	209	5	78	15	307
17/04/2021	211	5	80	11	307
18/04/2021	211	9	79	8	307
19/04/2021	203	6	75	23	307
20/04/2021	197	10	82	18	307
21/04/2021	198	13	79	17	307
22/04/2021	198	13	76	20	307
23/04/2021	205	9	69	24	307
24/04/2021	202	7	69	29	307
25/04/2021	214	9	72	12	307
26/04/2021	209	7	82	9	307
Var. em 7 dias	2,96%	16,67%	9,33%	-60,87%	0,00%

CENTRO-OESTE

3,35%
Var. SRAG em UTI

-9,55%
Var. Confirmados em Leito Clínico

2,96%
Var. Confirmados em UTI

0,04
Leitos Livres para Ocupados por Covid-19

-60,87%
Var. Leitos Livres de UTI

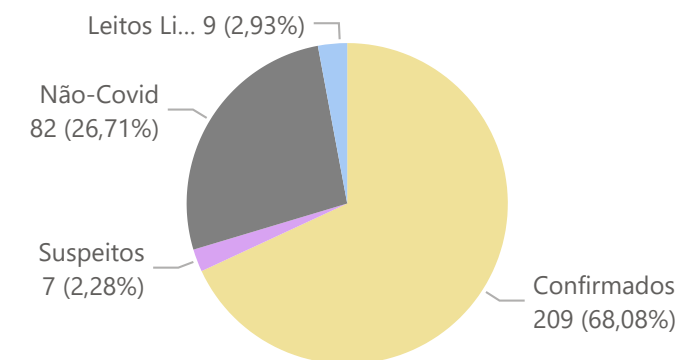
Variações em 7 dias

Regiões de Saúde	Mun. mais Populoso da Região
R01, R02	Santa Maria
R03	Uruguaiana

- Aplicaram-se indicadores e parâmetros *semelhantes* aos utilizados no cálculo das bandeiras do **Modelo de Distanciamento Controlado**.

Nota: Não se considera o ajuste no fluxo de internados entre macrorregiões conforme suas residências de origem.

Ocupação Atual das UTIs



Hospitalizações - Macrorregiões do RS

Última Atualização:
27/04/2021 7h

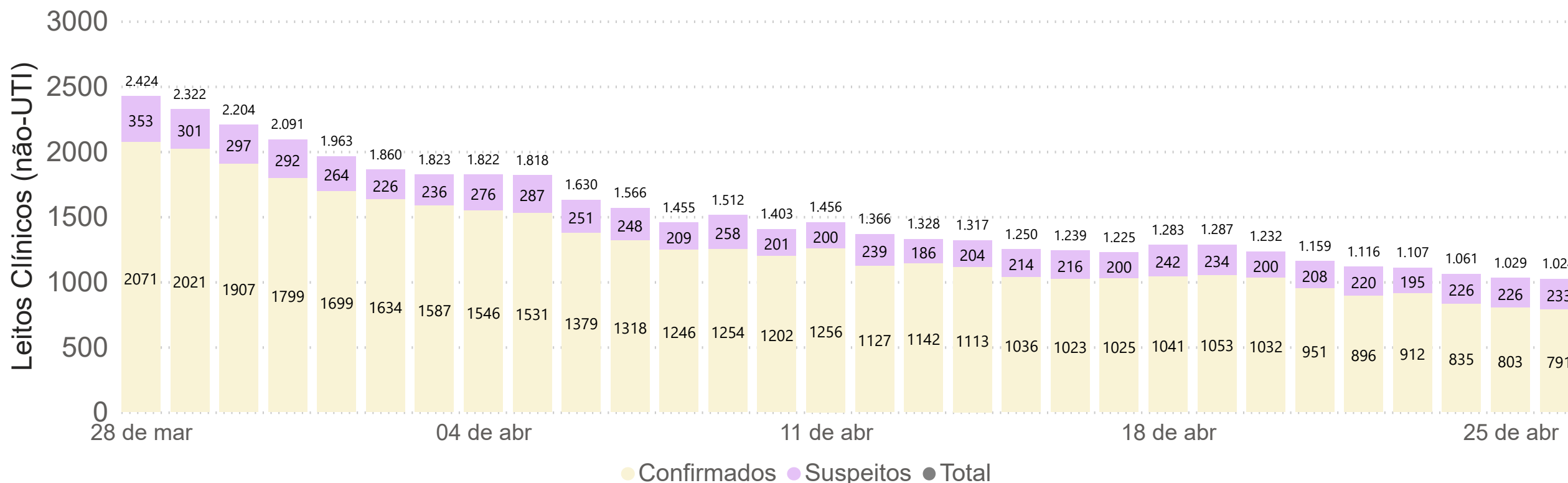
METROPOLITANA

Confirmados Covid-19 e Suspeitos em **Leitos Clínicos*** nos últimos 30 dias

-48	-404
Suspeitos	Confirmados
Variação de Confirmados na semana retrasada	
-26,39%	

-5	-74
Suspeitos	Confirmados
Variação de Confirmados na semana anterior	
-6,57%	

-1	-262
Suspeitos	Confirmados
Variação de Confirmados na semana	
-24,88%	



Fonte: Secretaria Estadual da Saúde (RIO GRANDE DO SUL, 2020).

* Inclui também leitos ambulatoriais ou emergenciais.



Hospitalizações - Macrorregiões do RS

Última Atualização:
27/04/2021 7h

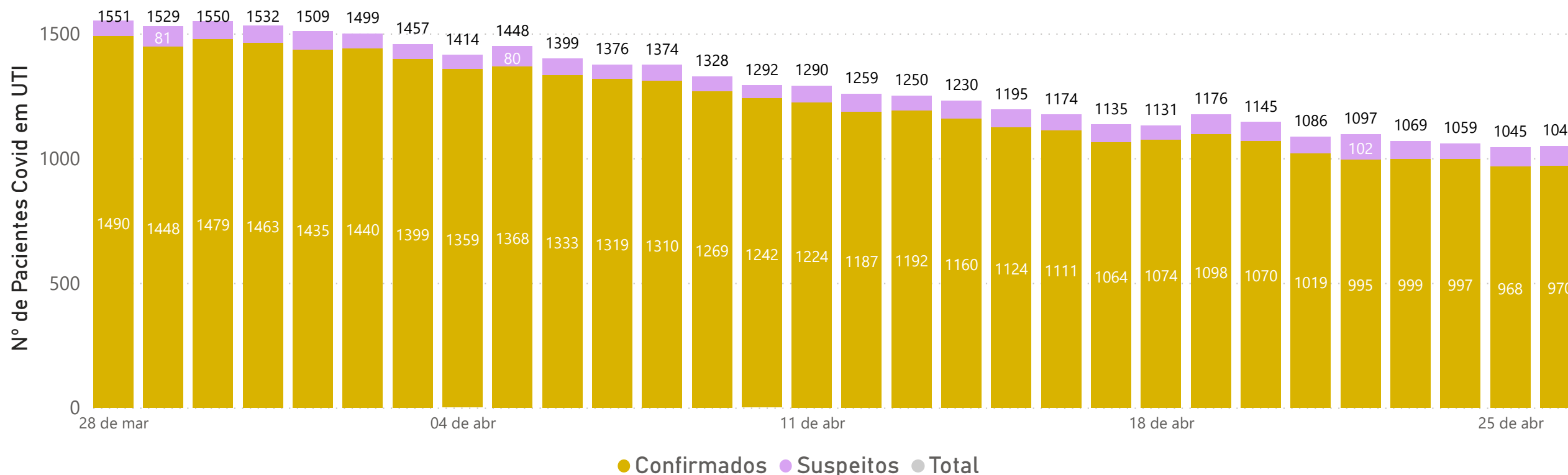
METROPOLITANA

Confirmados Covid-19 e Suspeitos em **UTI** nos últimos 30 dias

-8	-181
Suspeitos	Confirmados
Variação de Confirmados na semana retrasada	
-13,23%	

+6	-89
Suspeitos	Confirmados
Variação de Confirmados na semana anterior	
-7,50%	

+1	-128
Suspeitos	Confirmados
Variação de Confirmados na semana	
-11,66%	



Fonte: Secretaria Estadual da Saúde (RIO GRANDE DO SUL, 2020).

Nota: Não se considera o ajuste no fluxo de internados entre macrorregiões conforme suas residências de origem.



Hospitalizações - RS

Última Atualização:
27/04/2021 7h

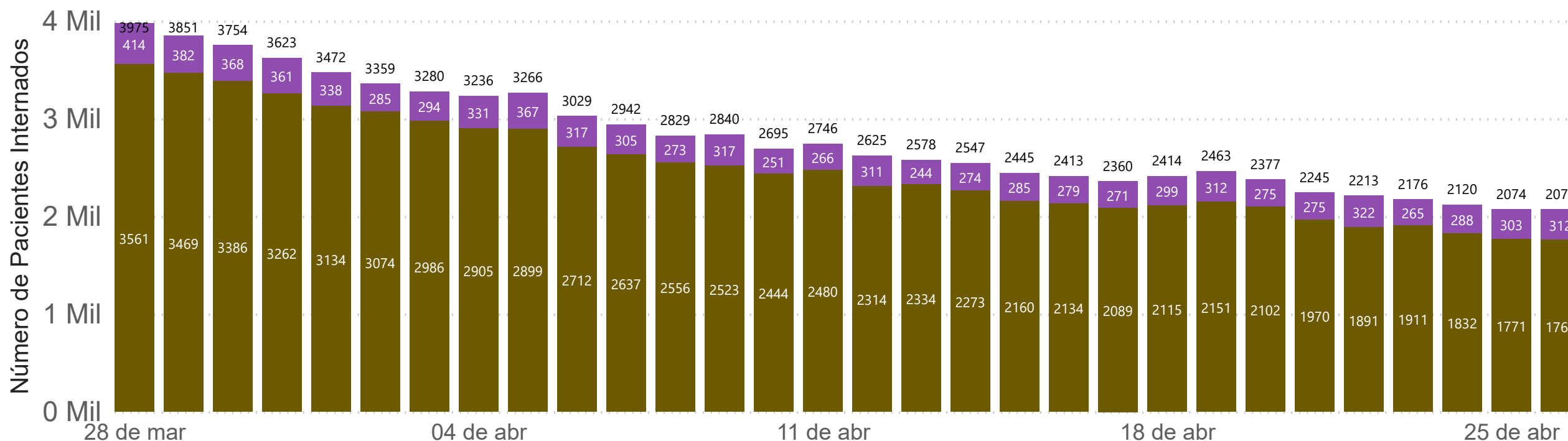
METROPOLITANA

Confirmados Covid-19 e Suspeitos em **Leitos Clínicos** e **UTI** nos últimos 30 dias

-56	-585
Suspeitos	Confirmados
Variação de Confirmados na semana retrasada	
-20,18%	

+1	-163
Suspeitos	Confirmados
Variação de Confirmados na semana anterior	
-7,04%	

0	-390
Suspeitos	Confirmados
Variação de Confirmados na semana	
-18,13%	



● Total de Confirmados ● Total de Suspeitos ● Total de Confirmados e Suspeitos

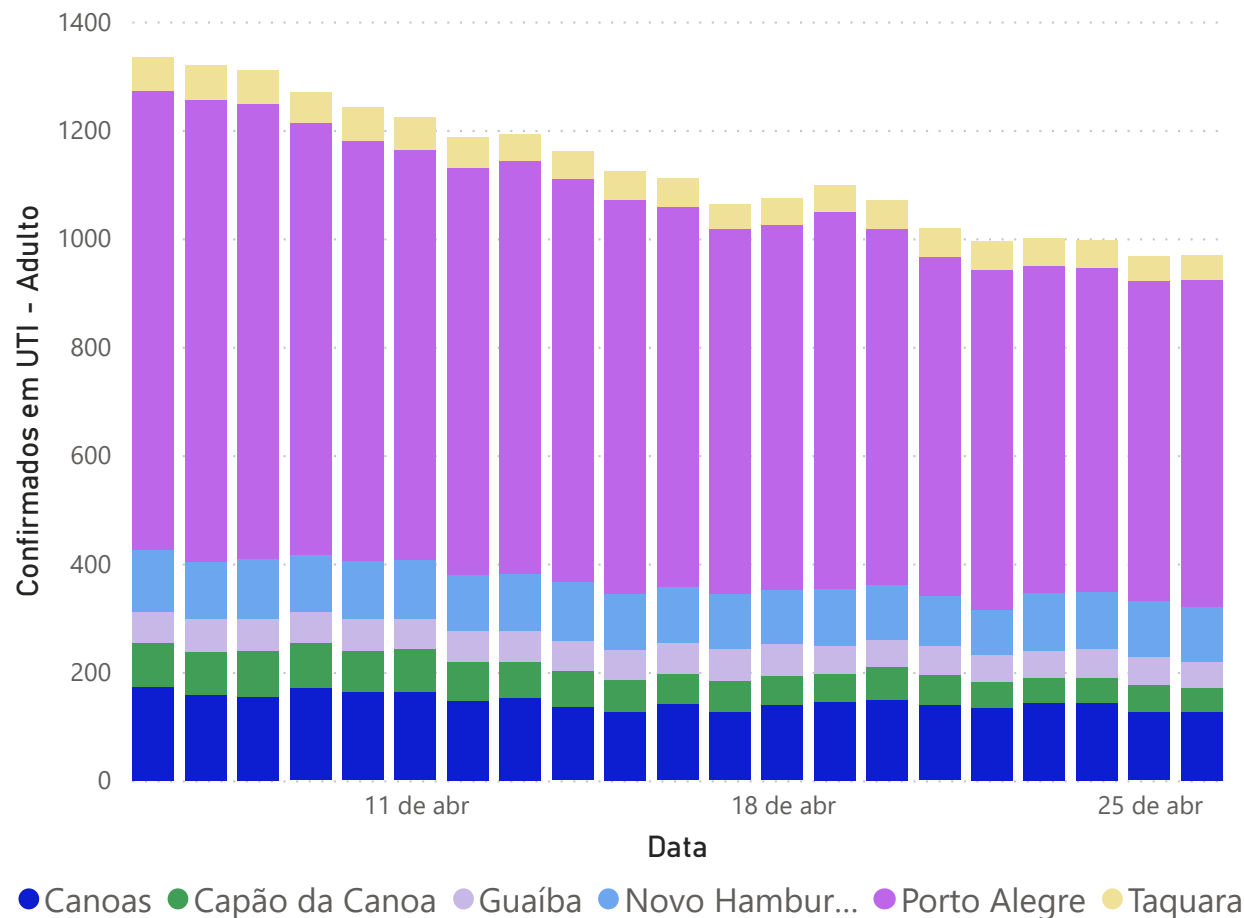


Hospitalizações - Macrorregiões do RS

Última Atualização:
27/04/2021 7h

METROPOLITANA

Confirmados em UTI por Região de Saúde - 21 dias



Data	Canoas	Capão da Canoa	Guaíba	Novo Hamburgo	Porto Alegre	Taquara	Total
05/04/2021	172	81	59	113	847	61	1333
06/04/2021	158	80	61	104	853	63	1319
08/04/2021	154	86	58	111	840	61	1310
09/04/2021	171	82	58	106	796	56	1269
10/04/2021	164	75	59	108	774	62	1242
11/04/2021	164	78	57	108	757	60	1224
12/04/2021	146	73	58	102	752	56	1187
13/04/2021	152	66	58	105	763	48	1192
14/04/2021	136	65	57	109	742	51	1160
15/04/2021	126	60	56	102	727	53	1124
16/04/2021	142	54	58	103	701	53	1111
17/04/2021	127	56	60	101	674	46	1064
18/04/2021	140	53	59	100	673	49	1074
19/04/2021	144	53	52	104	696	49	1098
20/04/2021	148	62	50	101	657	52	1070
21/04/2021	140	54	53	94	626	52	1019
22/04/2021	134	48	50	83	627	53	995
23/04/2021	143	47	49	108	602	50	999
24/04/2021	143	46	53	105	599	51	997
25/04/2021	127	50	52	102	591	46	968
26/04/2021	126	45	48	101	604	46	970

Fonte: Secretaria Estadual da Saúde (RIO GRANDE DO SUL, 2020).

Nota: Não se considera o ajuste no fluxo de internados entre macrorregiões conforme suas residências de origem.

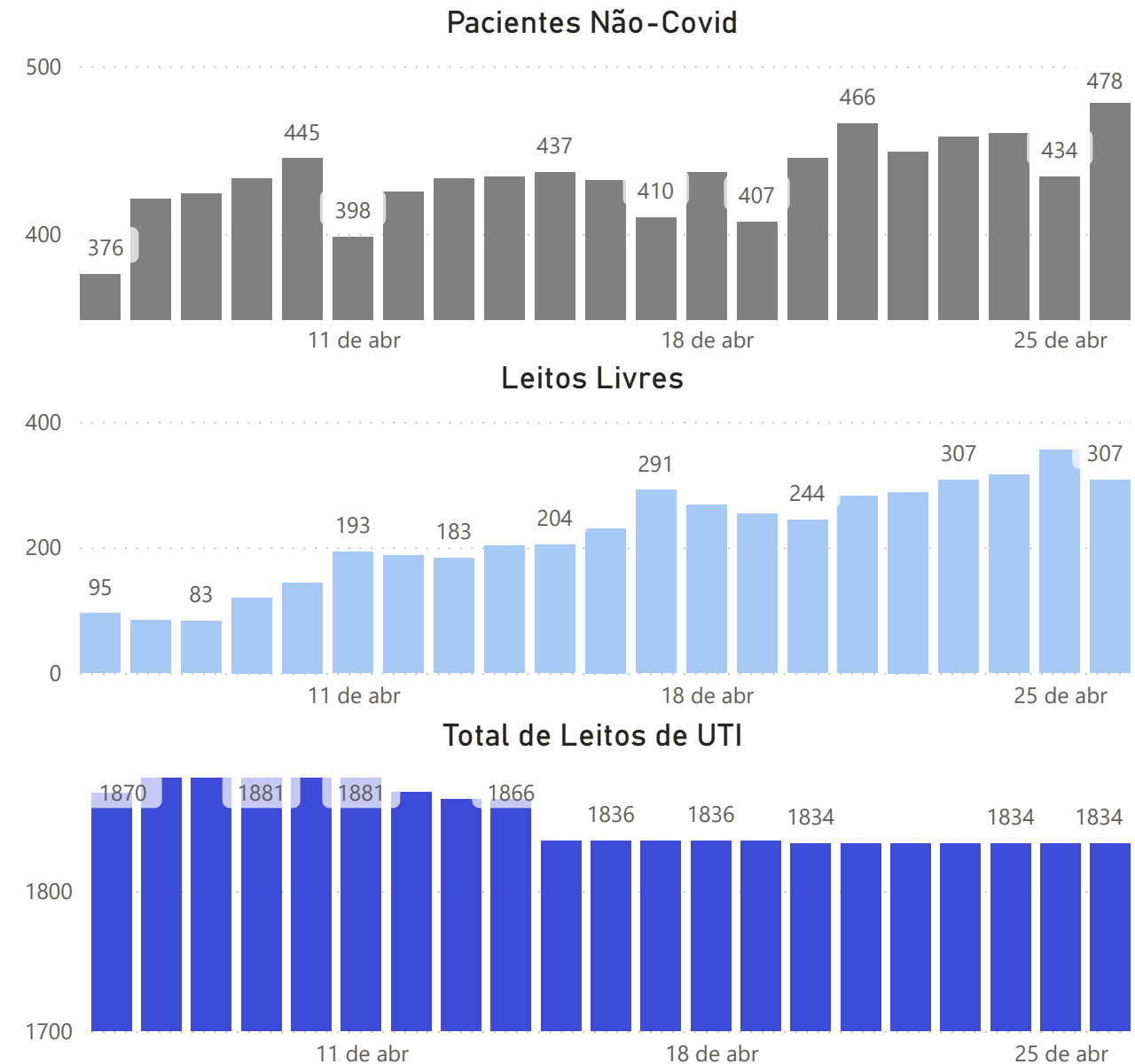
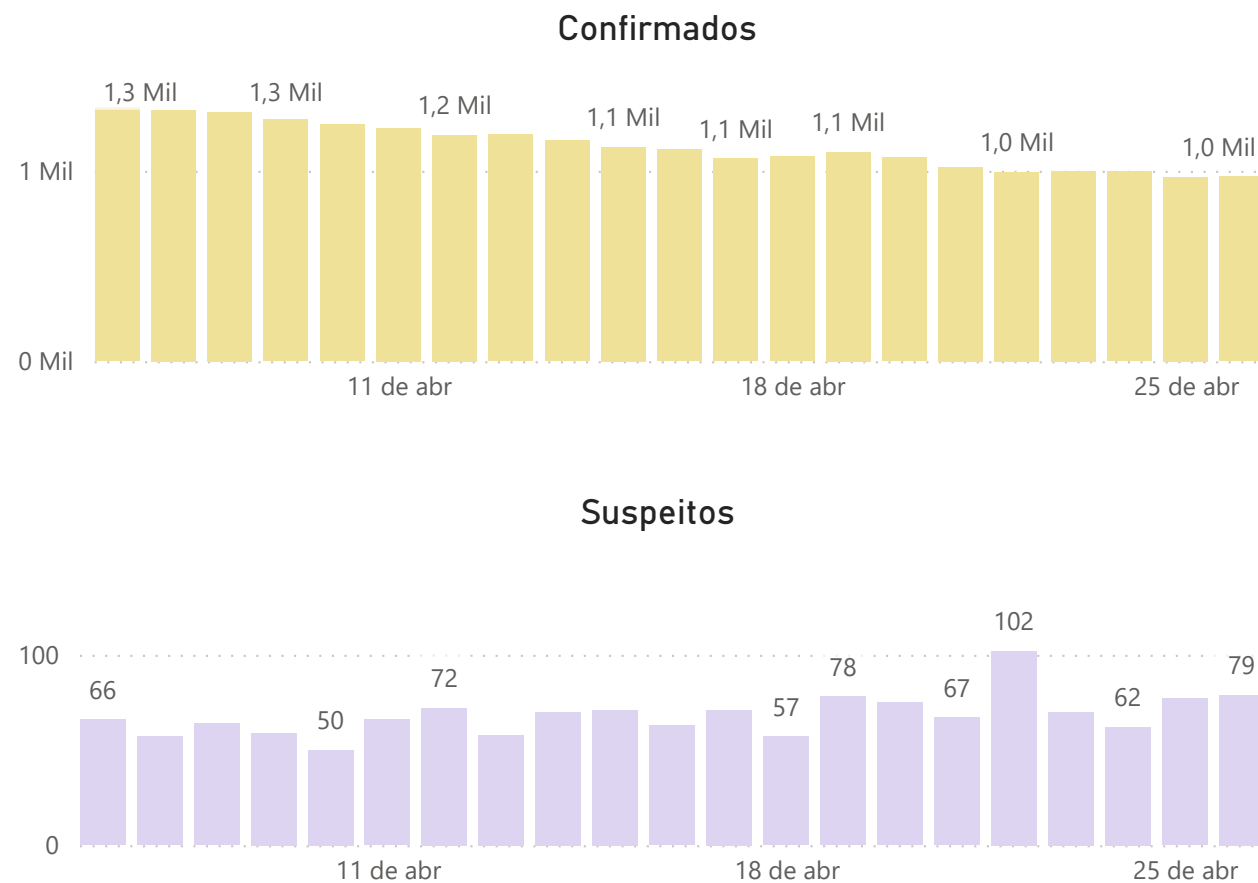


Hospitalizações - Macrorregiões do RS

Última Atualização:
27/04/2021 7h

METROPOLITANA

Evolução da Ocupação de UTI últimos 21 dias



Fonte: Secretaria Estadual da Saúde (RIO GRANDE DO SUL, 2020).

Nota: Não se considera o ajuste no fluxo de internados entre macrorregiões conforme suas residências de origem.

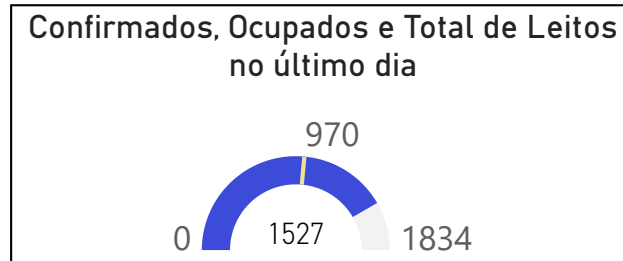


Hospitalizações - Macrorregiões do RS

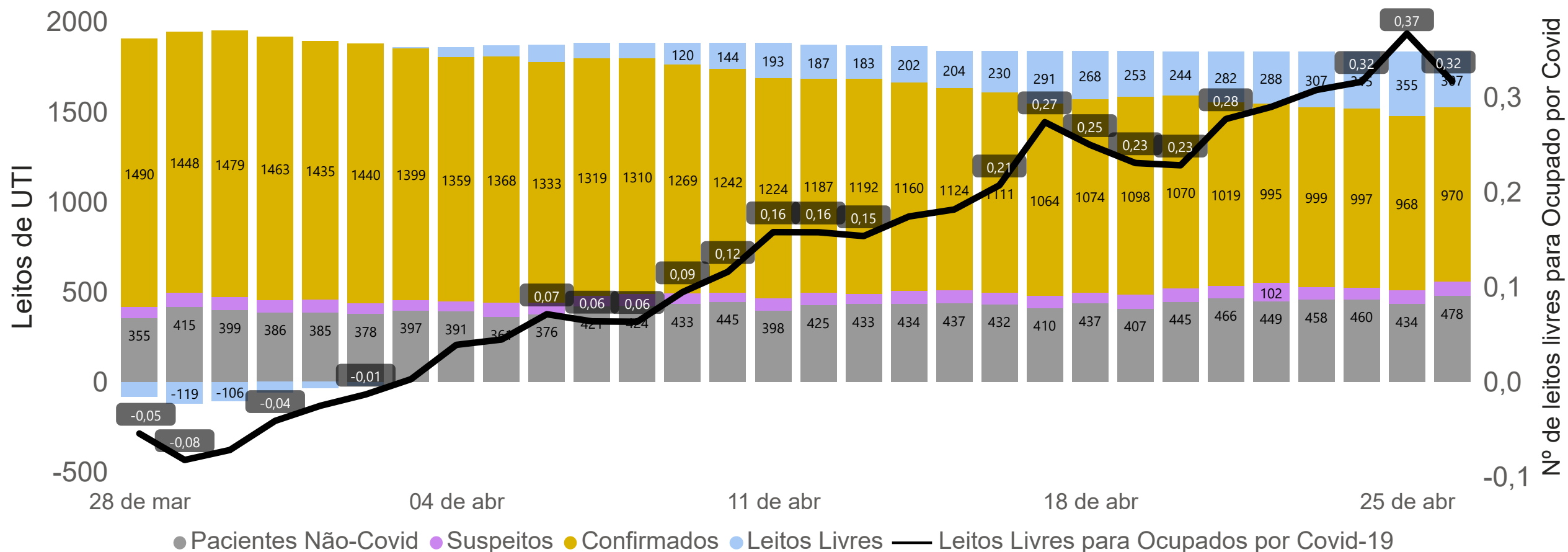
Última Atualização:
27/04/2021 7h

METROPOLITANA

Perfil de Ocupação dos Leitos de UTI



63,5%
dos pacientes em UTI são Covid-19



Fonte: Secretaria Estadual da Saúde (RIO GRANDE DO SUL, 2020).

Nota: Não se considera o ajuste no fluxo de internados entre macrorregiões conforme suas residências de origem.

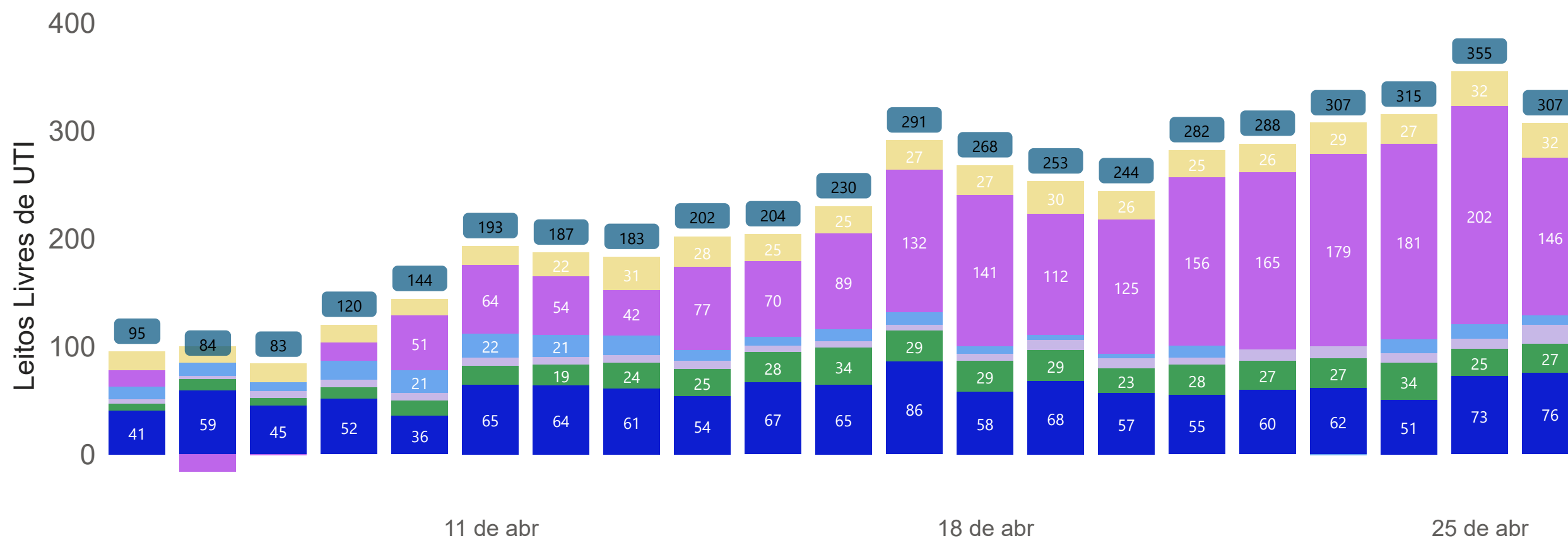


Hospitalizações - Macrorregiões do RS

Última Atualização:
27/04/2021 7h

Macrorregião METROPOLITANA

Número de Leitos Livres de UTI por Região Covid-19 - últimos 21 dias



Mun. mais Populoso da Região ● Canoas ● Capão da Canoa ● Guaíba ● Novo Hamburgo ● Porto Alegre ● Taquara – Leitos Livres

Fonte: Secretaria Estadual da Saúde (RIO GRANDE DO SUL, 2020).



Hospitalizações - Macrorregiões do RS

Última Atualização:
27/04/2021 7h

Data	Confirmados	Suspeitos	Não-Covid	Leitos Livres	Total de Leitos de UTI
06/04/2021	1333	66	376	95	1870
07/04/2021	1319	57	421	84	1881
08/04/2021	1310	64	424	83	1881
09/04/2021	1269	59	433	120	1881
10/04/2021	1242	50	445	144	1881
11/04/2021	1224	66	398	193	1881
12/04/2021	1187	72	425	187	1871
13/04/2021	1192	58	433	183	1866
14/04/2021	1160	70	434	202	1866
15/04/2021	1124	71	437	204	1836
16/04/2021	1111	63	432	230	1836
17/04/2021	1064	71	410	291	1836
18/04/2021	1074	57	437	268	1836
19/04/2021	1098	78	407	253	1836
20/04/2021	1070	75	445	244	1834
21/04/2021	1019	67	466	282	1834
22/04/2021	995	102	449	288	1834
23/04/2021	999	70	458	307	1834
24/04/2021	997	62	460	315	1834
25/04/2021	968	77	434	355	1834
26/04/2021	970	79	478	307	1834
Var. em 7 dias	-11,66%	1,28%	17,44%	21,34%	-0,11%

METROPOLITANA

- 10,80%
Var. SRAG em UTI

- 24,88%
Var. Confirmados em Leito Clínico

- 11,66%
Var. Confirmados em UTI

0,32
Leitos Livres para Ocupados por Covid-19

21,34%
Var. Leitos Livres de UTI

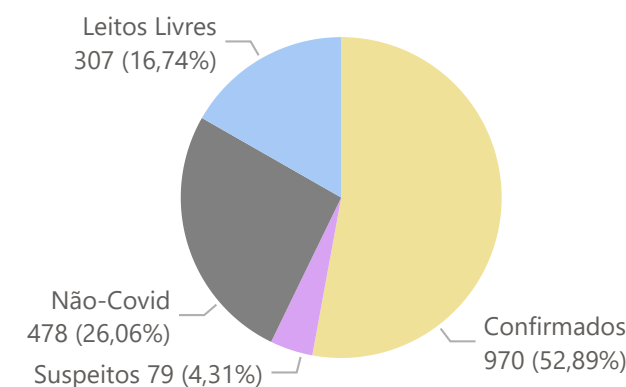
Variações em 7 dias

Regiões de Saúde	Mun. mais Populoso da Região
R08	Canoas
R04, R05	Capão da Canoa
R09	Guaíba
R07	Novo Hamburgo
R10	Porto Alegre
R06	Taquara

- Aplicaram-se indicadores e parâmetros *semelhantes* aos utilizados no cálculo das bandeiras do **Modelo de Distanciamento Controlado**.

Nota: Não se considera o ajuste no fluxo de internados entre macrorregiões conforme suas residências de origem.

Ocupação Atual das UTIs



Hospitalizações - Macrorregiões do RS

Última Atualização:
27/04/2021 7h

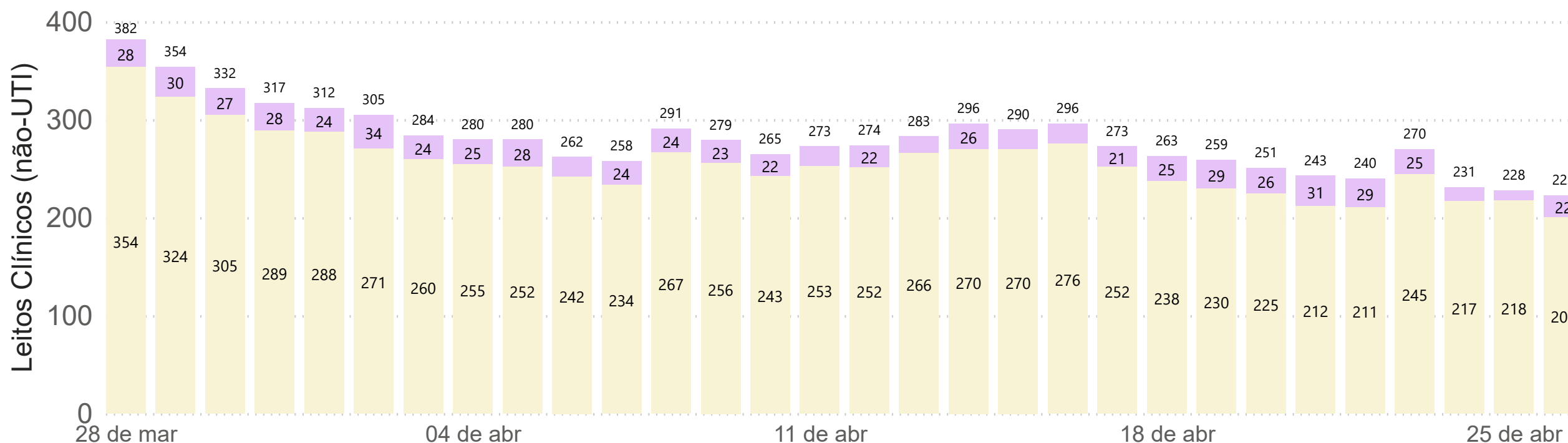
MISSIONEIRA

Confirmados Covid-19 e Suspeitos em **Leitos Clínicos*** nos últimos 30 dias

-6	0
Suspeitos	Confirmados
Variação de Confirmados na semana retrasada	
0,00%	

+7	-22
Suspeitos	Confirmados
Variação de Confirmados na semana anterior	
-8,73%	

-7	-29
Suspeitos	Confirmados
Variação de Confirmados na semana	
-12,61%	



● Confirmados ● Suspeitos ● Total



Hospitalizações - Macrorregiões do RS

Última Atualização:
27/04/2021 7h

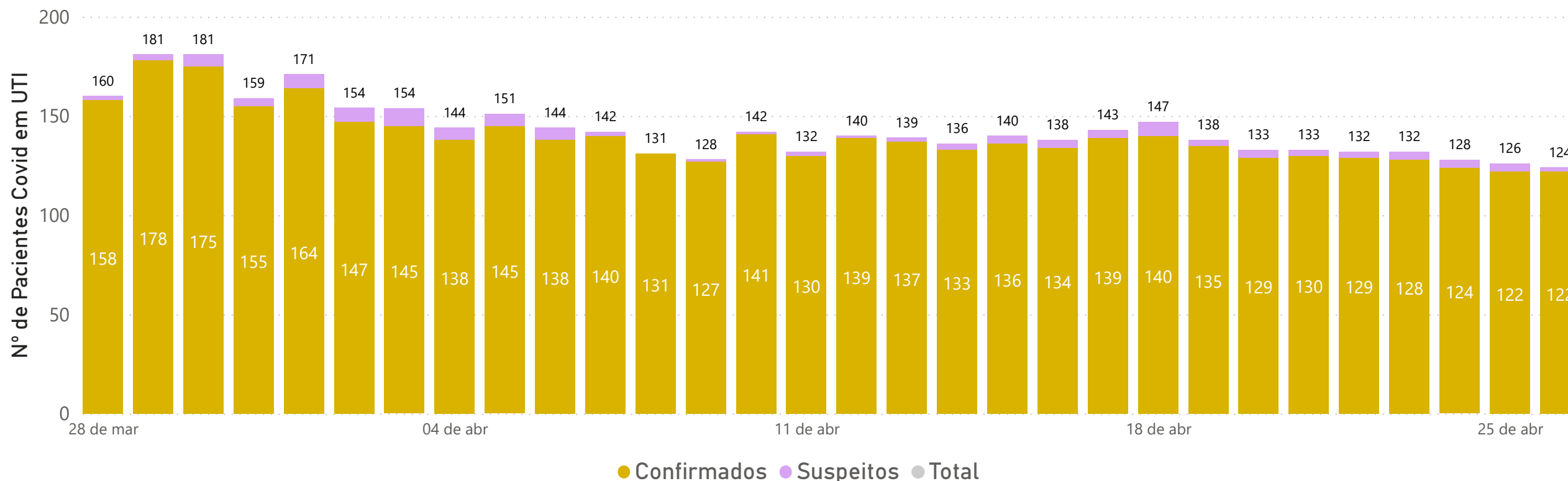
MISSIONEIRA

Confirmados Covid-19 e Suspeitos em **UTI** nos últimos 30 dias

-5	-6
Suspeitos	Confirmados
Variação de Confirmados na semana retrasada	
-4,14%	

+2	-4
Suspeitos	Confirmados
Variação de Confirmados na semana anterior	
-2,88%	

-1	-13
Suspeitos	Confirmados
Variação de Confirmados na semana	
-9,63%	



Fonte: Secretaria Estadual da Saúde (RIO GRANDE DO SUL, 2020).

Nota: Não se considera o ajuste no fluxo de internados entre macrorregiões conforme suas residências de origem.



Hospitalizações - RS

Última Atualização:
27/04/2021 7h

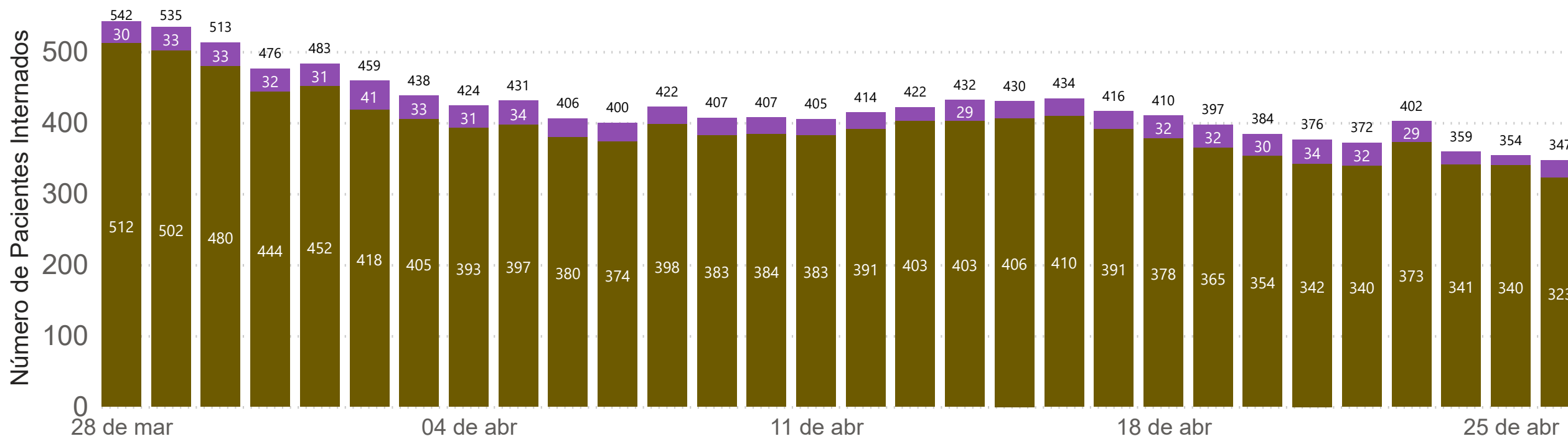
MISSIONEIRA

Confirmados Covid-19 e Suspeitos em **Leitos Clínicos** e **UTI** nos últimos 30 dias

-11	-6
Suspeitos	Confirmados
Variação de Confirmados na semana retrasada	
-1,51%	

+9	-26
Suspeitos	Confirmados
Variação de Confirmados na semana anterior	
-6,65%	

-8	-42
Suspeitos	Confirmados
Variação de Confirmados na semana	
-11,51%	



● Total de Confirmados ● Total de Suspeitos ● Total de Confirmados e Suspeitos

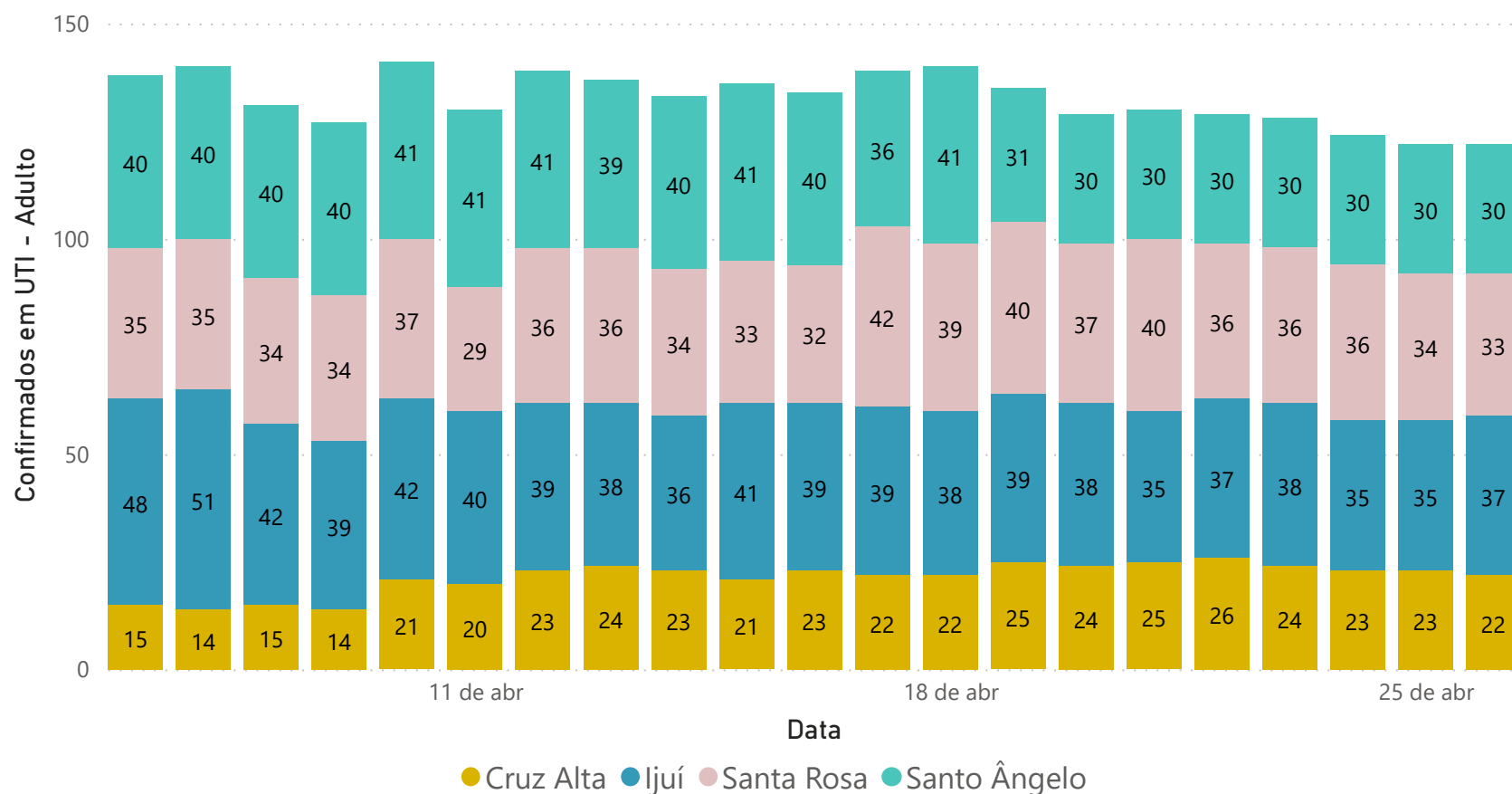


Hospitalizações - Macrorregiões do RS

Última Atualização:
27/04/2021 7h

Macrorregião MISSIONEIRA

Confirmados em UTI por Região de Saúde - 21 dias



Data	Cruz Alta	Ijuí	Santa Rosa	Santo Ângelo	Total
06/04/2021	15	48	35	40	138
07/04/2021	14	51	35	40	140
08/04/2021	15	42	34	40	131
09/04/2021	14	39	34	40	127
10/04/2021	21	42	37	41	141
11/04/2021	20	40	29	41	130
12/04/2021	23	39	36	41	139
13/04/2021	24	38	36	39	137
14/04/2021	23	36	34	40	133
15/04/2021	21	41	33	41	136
16/04/2021	23	39	32	40	134
17/04/2021	22	39	42	36	139
18/04/2021	22	38	39	41	140
19/04/2021	25	39	40	31	135
20/04/2021	24	38	37	30	129
21/04/2021	25	35	40	30	130
22/04/2021	26	37	36	30	129
23/04/2021	24	38	36	30	128
24/04/2021	23	35	36	30	124
25/04/2021	23	35	34	30	122
26/04/2021	22	37	33	30	122

Fonte: Secretaria Estadual da Saúde (RIO GRANDE DO SUL, 2020).

Nota: Não se considera o ajuste no fluxo de internados entre macrorregiões conforme suas residências de origem.

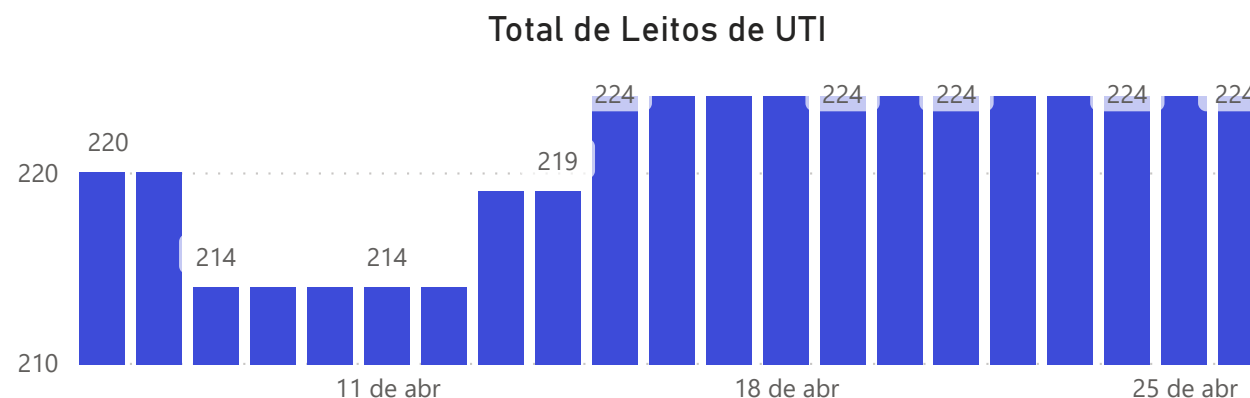
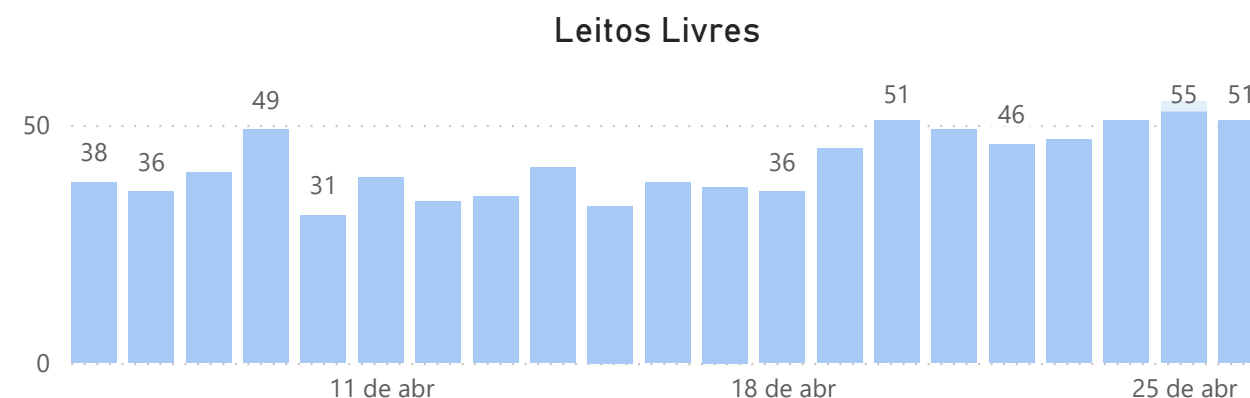
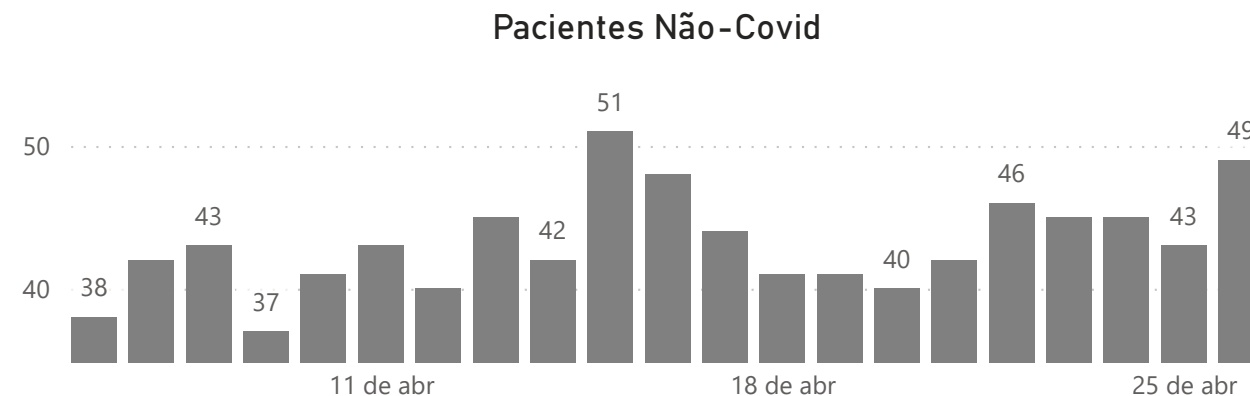
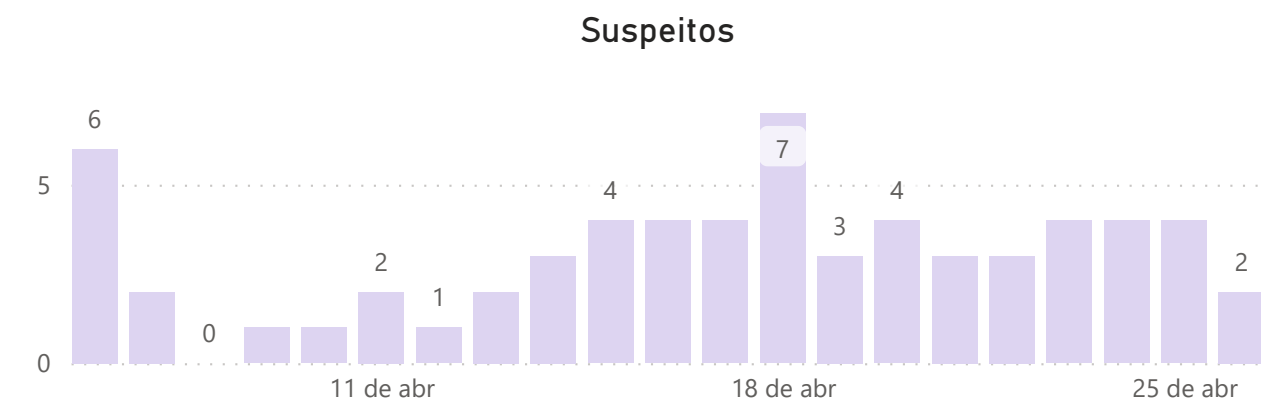


Hospitalizações - Macrorregiões do RS

Última Atualização:
27/04/2021 7h

MISSIONEIRA

Evolução da Ocupação de UTI últimos 21 dias



Fonte: Secretaria Estadual da Saúde (RIO GRANDE DO SUL, 2020).

Nota: Não se considera o ajuste no fluxo de internados entre macrorregiões conforme suas residências de origem.

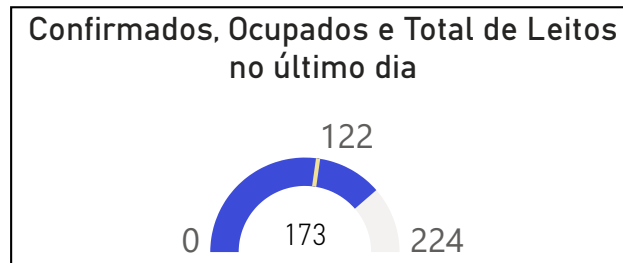


Hospitalizações - Macrorregiões do RS

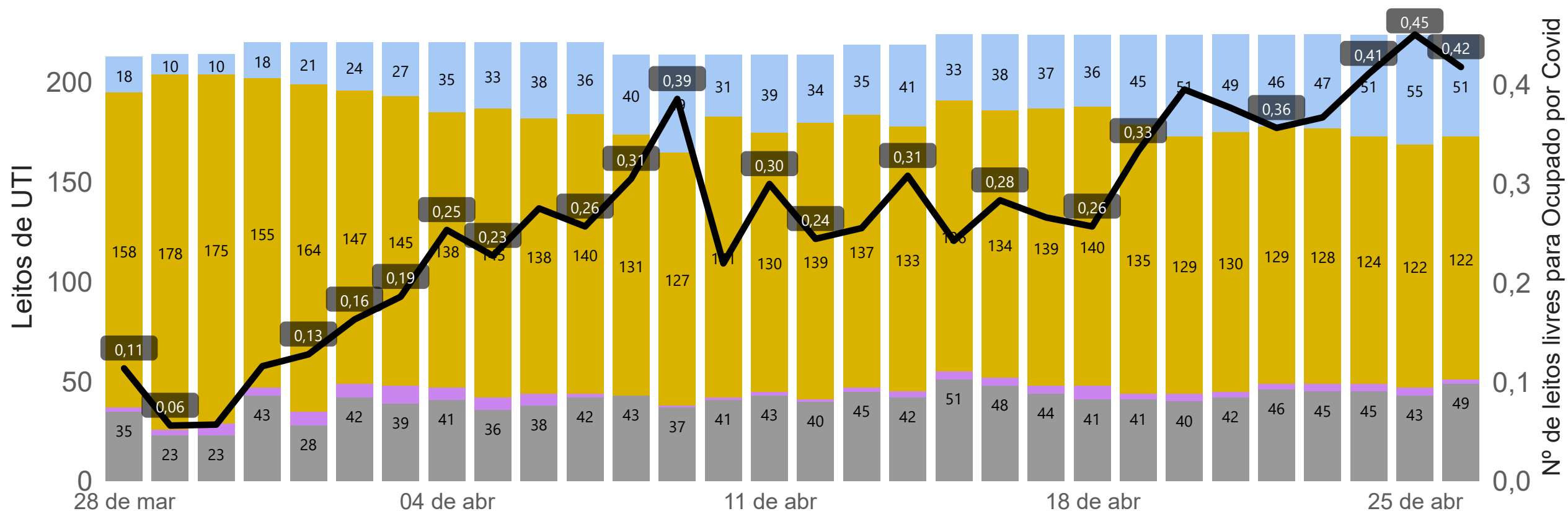
Última Atualização:
27/04/2021 7h

Macrorregião MISSIONEIRA

Perfil de Ocupação dos Leitos de UTI



70,5%
dos pacientes em UTI são Covid-19



● Pacientes Não-Covid ● Suspeitos ● Confirmados ● Leitos Livres — Leitos Livres para Ocupados por Covid-19

Fonte: Secretaria Estadual da Saúde (RIO GRANDE DO SUL, 2020).

Nota: Não se considera o ajuste no fluxo de internados entre macrorregiões conforme suas residências de origem.

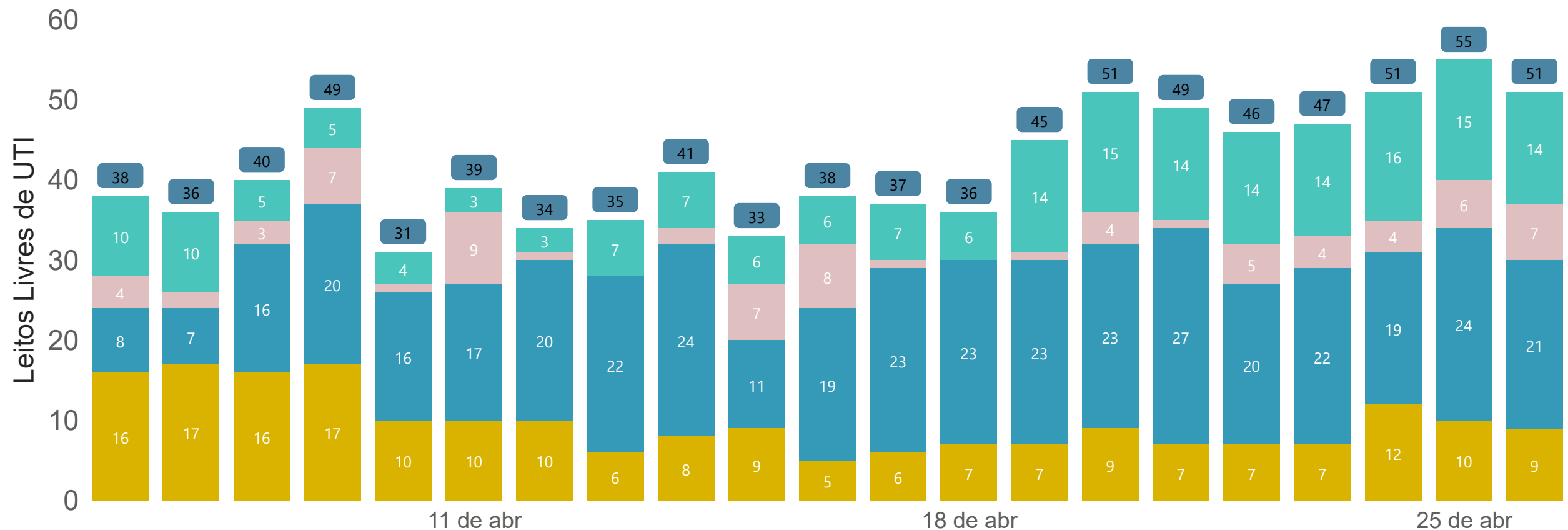


Hospitalizações - Macrorregiões do RS

Última Atualização:
27/04/2021 7h

Macrorregião MISSIONEIRA

Número de Leitos Livres de UTI por Região Covid-19 - últimos 21 dias



Mun. mais Populoso da Região ● Cruz Alta ● Ijuí ● Santa Rosa ● Santo Ângelo – Leitos Livres

Fonte: Secretaria Estadual da Saúde (RIO GRANDE DO SUL, 2020).

Nota: Não se considera o ajuste no fluxo de internados entre macrorregiões conforme suas residências de origem.



Hospitalizações - Macrorregiões do RS

Última Atualização:
27/04/2021 7h

Data	Confirmados	Suspeitos	Não-Covid	Leitos Livres	Total de Leitos de UTI
06/04/2021	138	6	38	38	220
07/04/2021	140	2	42	36	220
08/04/2021	131	0	43	40	214
09/04/2021	127	1	37	49	214
10/04/2021	141	1	41	31	214
11/04/2021	130	2	43	39	214
12/04/2021	139	1	40	34	214
13/04/2021	137	2	45	35	219
14/04/2021	133	3	42	41	219
15/04/2021	136	4	51	33	224
16/04/2021	134	4	48	38	224
17/04/2021	139	4	44	37	224
18/04/2021	140	7	41	36	224
19/04/2021	135	3	41	45	224
20/04/2021	129	4	40	51	224
21/04/2021	130	3	42	49	224
22/04/2021	129	3	46	46	224
23/04/2021	128	4	45	47	224
24/04/2021	124	4	45	51	224
25/04/2021	122	4	43	55	224
26/04/2021	122	2	49	51	224
Var. em 7 dias	-9,63%	-33,33%	19,51%	13,33%	0,00%

MISSIONEIRA

-10,14%
Var. SRAG em UTI

-12,61%
Var. Confirmados em Leito Clínico

-9,63%
Var. Confirmados em UTI

0,42
Leitos Livres para Ocupados por Covid-19

13,33%
Var. Leitos Livres de UTI

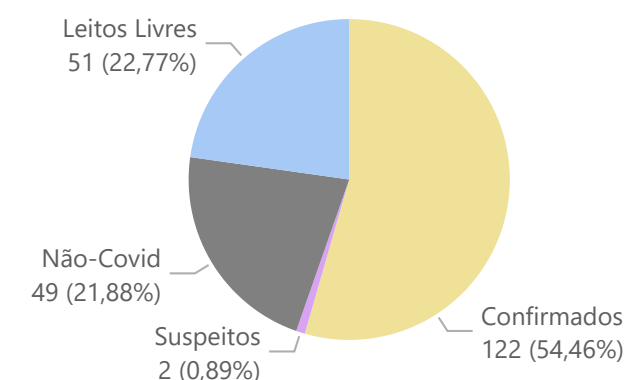
Variações em 7 dias

Regiões de Saúde	Mun. mais Populoso da Região
R12	Cruz Alta
R13	Ijuí
R14	Santa Rosa
R11	Santo Ângelo

- Aplicaram-se indicadores e parâmetros *semelhantes* aos utilizados no cálculo das bandeiras do **Modelo de Distanciamento Controlado**.

Nota: Não se considera o ajuste no fluxo de internados entre macrorregiões conforme suas residências de origem.

Ocupação Atual das UTIs



Hospitalizações - Macrorregiões do RS

Última Atualização:
27/04/2021 7h

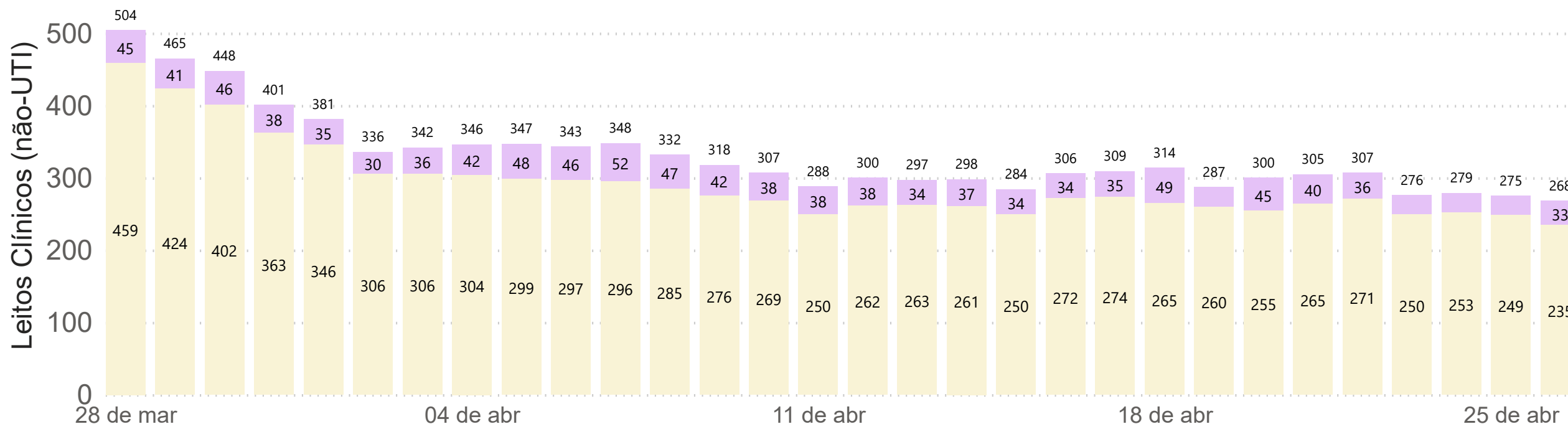
NORTE

Confirmados Covid-19 e Suspeitos em **Leitos Clínicos*** nos últimos 30 dias

-10	-37
Suspeitos	Confirmados
Variação de Confirmados na semana retrasada	
-12,37%	

-11	-2
Suspeitos	Confirmados
Variação de Confirmados na semana anterior	
-0,76%	

+6	-25
Suspeitos	Confirmados
Variação de Confirmados na semana	
-9,62%	



● Confirmados ● Suspeitos ● Total



Hospitalizações - Macrorregiões do RS

Última Atualização:
27/04/2021 7h

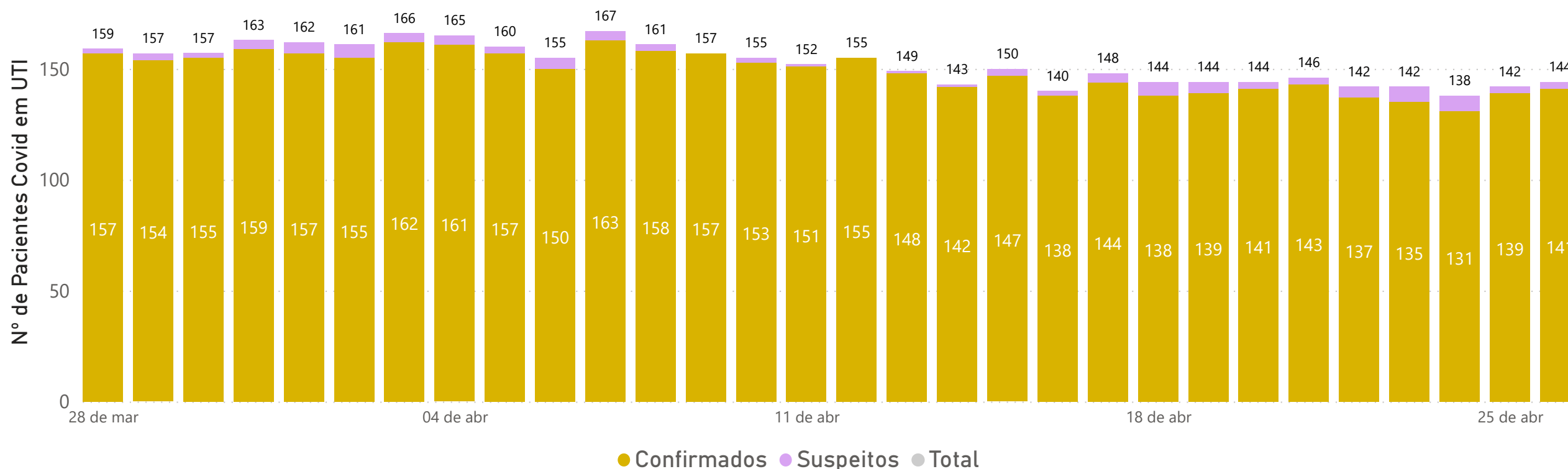
NORTE

Confirmados Covid-19 e Suspeitos em **UTI** nos últimos 30 dias

-3	-2
Suspeitos	Confirmados
Variação de Confirmados na semana retrasada	
-1,27%	

+5	-16
Suspeitos	Confirmados
Variação de Confirmados na semana anterior	
-10,32%	

-2	+2
Suspeitos	Confirmados
Variação de Confirmados na semana	
1,44%	



Fonte: Secretaria Estadual da Saúde (RIO GRANDE DO SUL, 2020).

Nota: Não se considera o ajuste no fluxo de internados entre macrorregiões conforme suas residências de origem.



Hospitalizações - RS

Última Atualização:
27/04/2021 7h

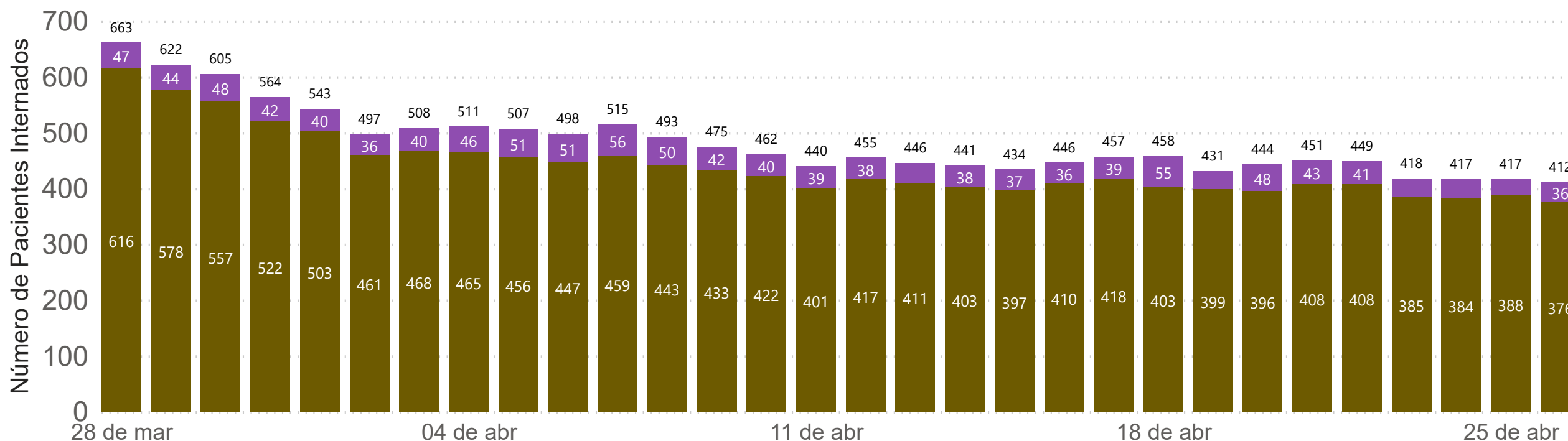
NORTE

Confirmados Covid-19 e Suspeitos em **Leitos Clínicos** e **UTI** nos últimos 30 dias

-13	-39
Suspeitos	Confirmados
Variação de Confirmados na semana retrasada	
-8,55%	

-6	-18
Suspeitos	Confirmados
Variação de Confirmados na semana anterior	
-4,32%	

+4	-23
Suspeitos	Confirmados
Variação de Confirmados na semana	
-5,76%	



● Total de Confirmados ● Total de Suspeitos ● Total de Confirmados e Suspeitos

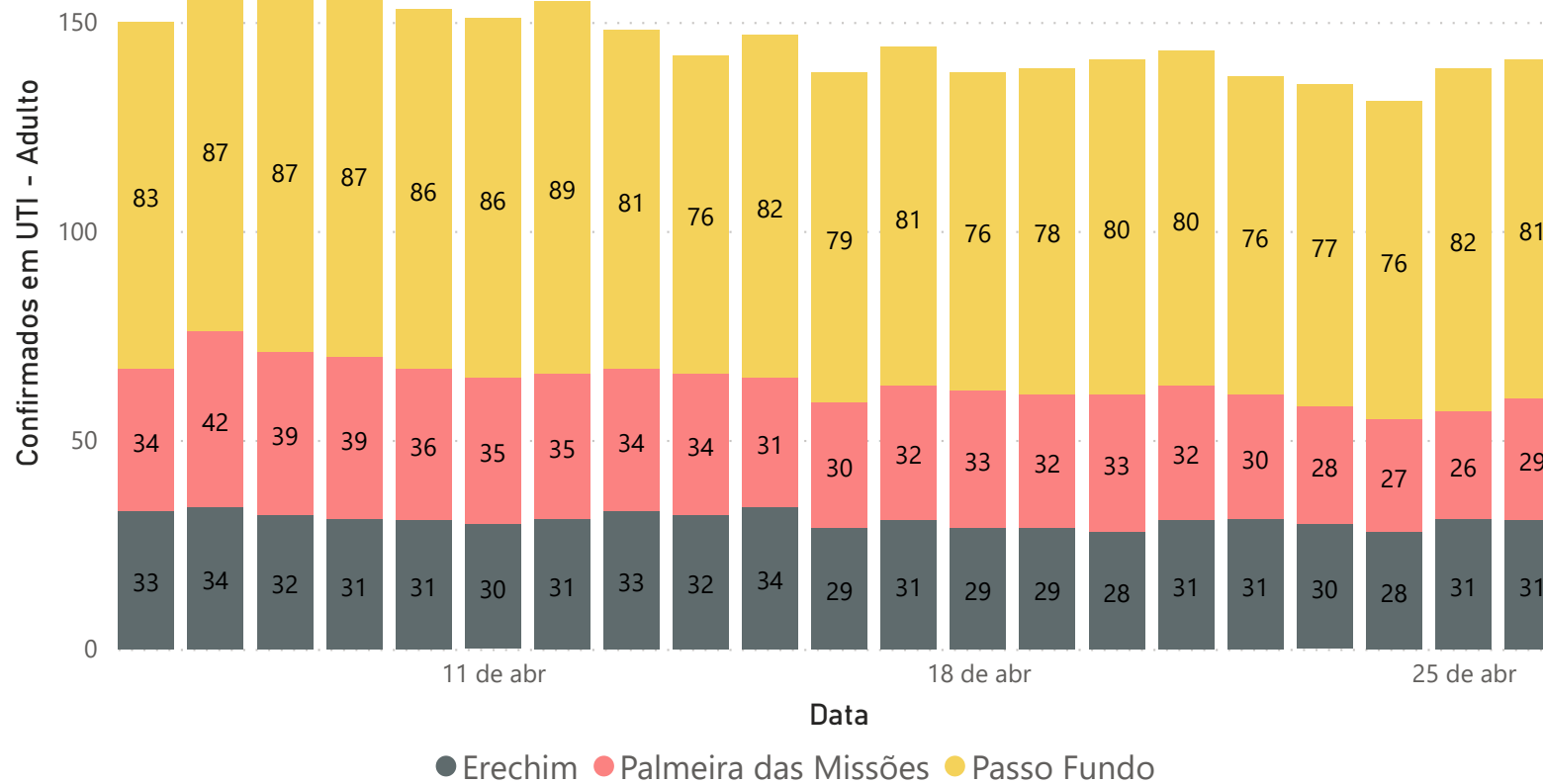


Hospitalizações - Macrorregiões do RS

Última Atualização:
27/04/2021 7h

Macrorregião NORTE

Confirmados em UTI por Região de Saúde - 21 dias



Data	Erechim	Palmeira das Missões	Passo Fundo	Total
06/04/2021	33	34	83	150
07/04/2021	34	42	87	163
08/04/2021	32	39	87	158
09/04/2021	31	39	87	157
10/04/2021	31	36	86	153
11/04/2021	30	35	86	151
12/04/2021	31	35	89	155
13/04/2021	33	34	81	148
14/04/2021	32	34	76	142
15/04/2021	34	31	82	147
16/04/2021	29	30	79	138
17/04/2021	31	32	81	144
18/04/2021	29	33	76	138
19/04/2021	29	32	78	139
20/04/2021	28	33	80	141
21/04/2021	31	32	80	143
22/04/2021	31	30	76	137
23/04/2021	30	28	77	135
24/04/2021	28	27	76	131
25/04/2021	31	26	82	139
26/04/2021	31	29	81	141

Fonte: Secretaria Estadual da Saúde (RIO GRANDE DO SUL, 2020).

Nota: Não se considera o ajuste no fluxo de internados entre macrorregiões conforme suas residências de origem.

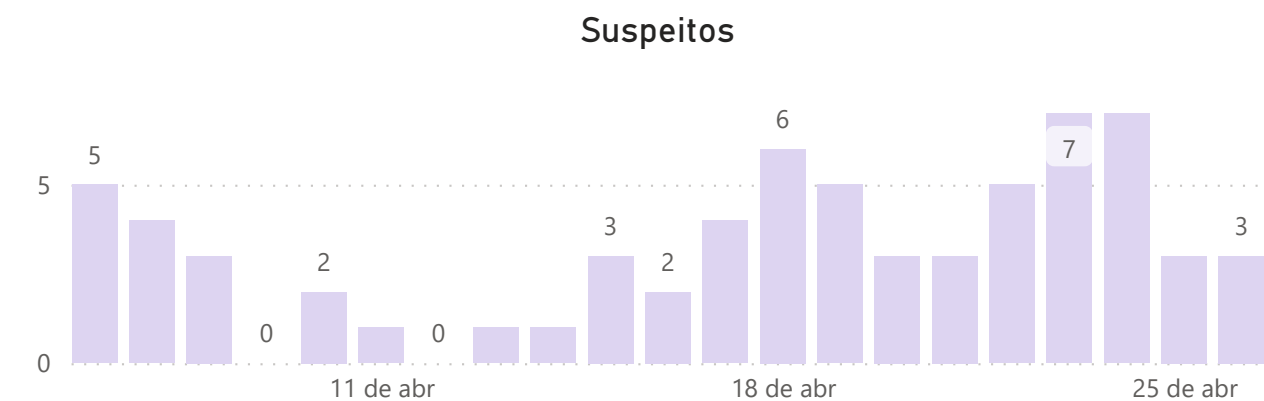


Hospitalizações - Macrorregiões do RS

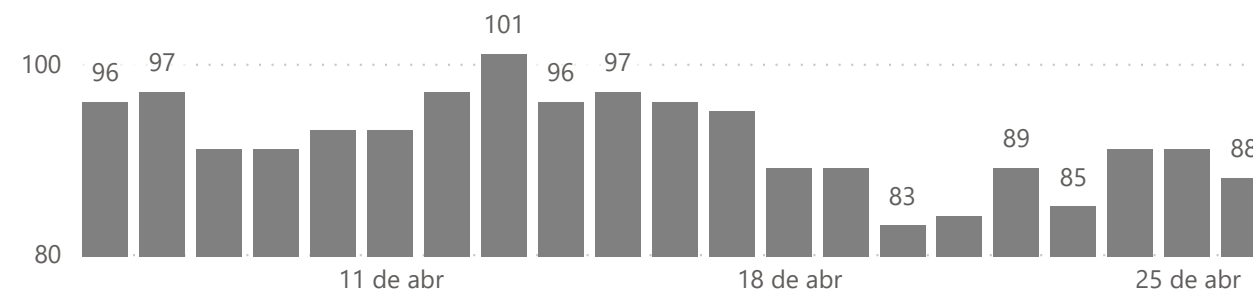
Última Atualização:
27/04/2021 7h

NORTE

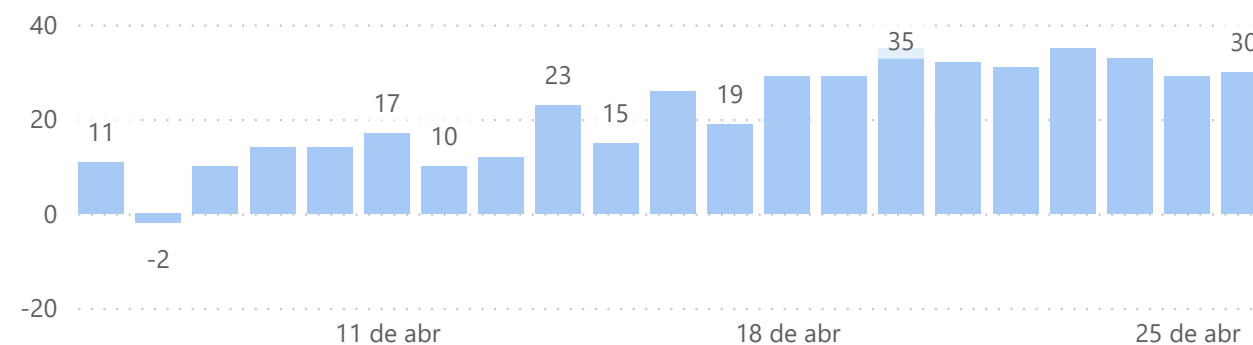
Evolução da Ocupação de UTI últimos 21 dias



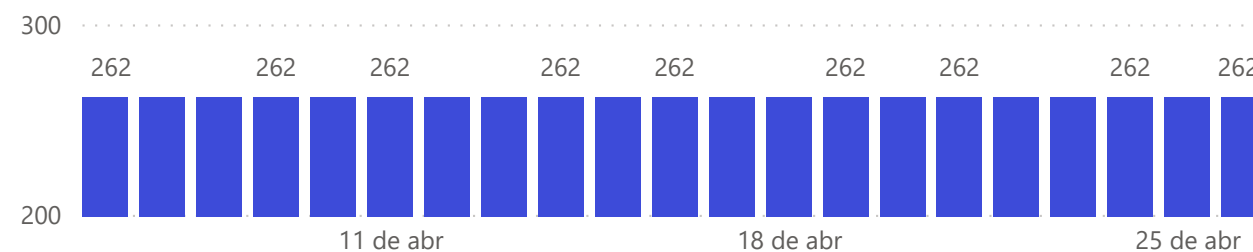
Pacientes Não-Covid



Leitos Livres



Total de Leitos de UTI



Fonte: Secretaria Estadual da Saúde (RIO GRANDE DO SUL, 2020).

Nota: Não se considera o ajuste no fluxo de internados entre macrorregiões conforme suas residências de origem.

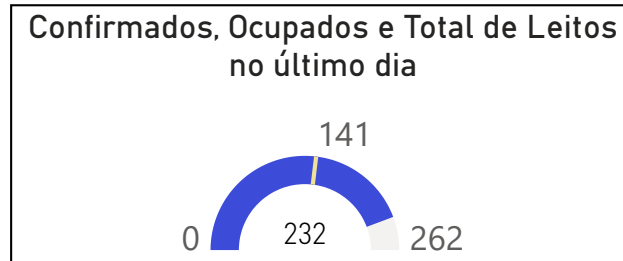


Hospitalizações - Macrorregiões do RS

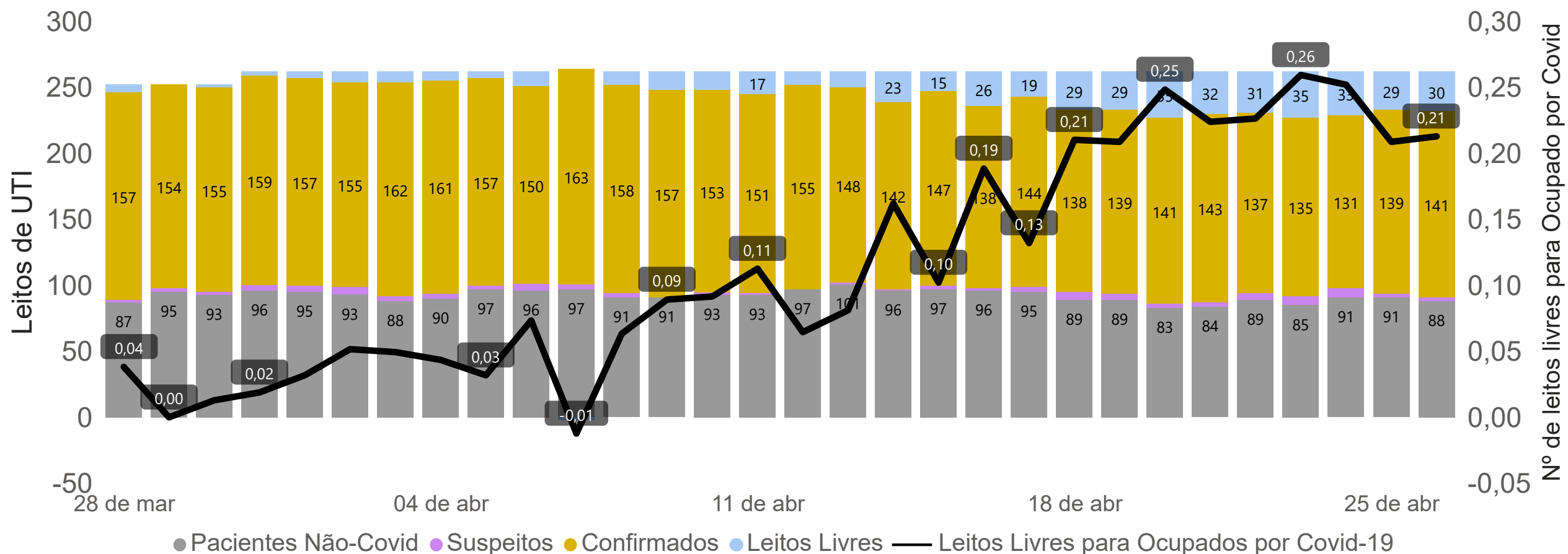
Última Atualização:
27/04/2021 7h

Macrorregião NORTE

Perfil de Ocupação dos Leitos de UTI



60,8%
dos pacientes em UTI são Covid-19



Fonte: Secretaria Estadual da Saúde (RIO GRANDE DO SUL, 2020).

Nota: Não se considera o ajuste no fluxo de internados entre macrorregiões conforme suas residências de origem.

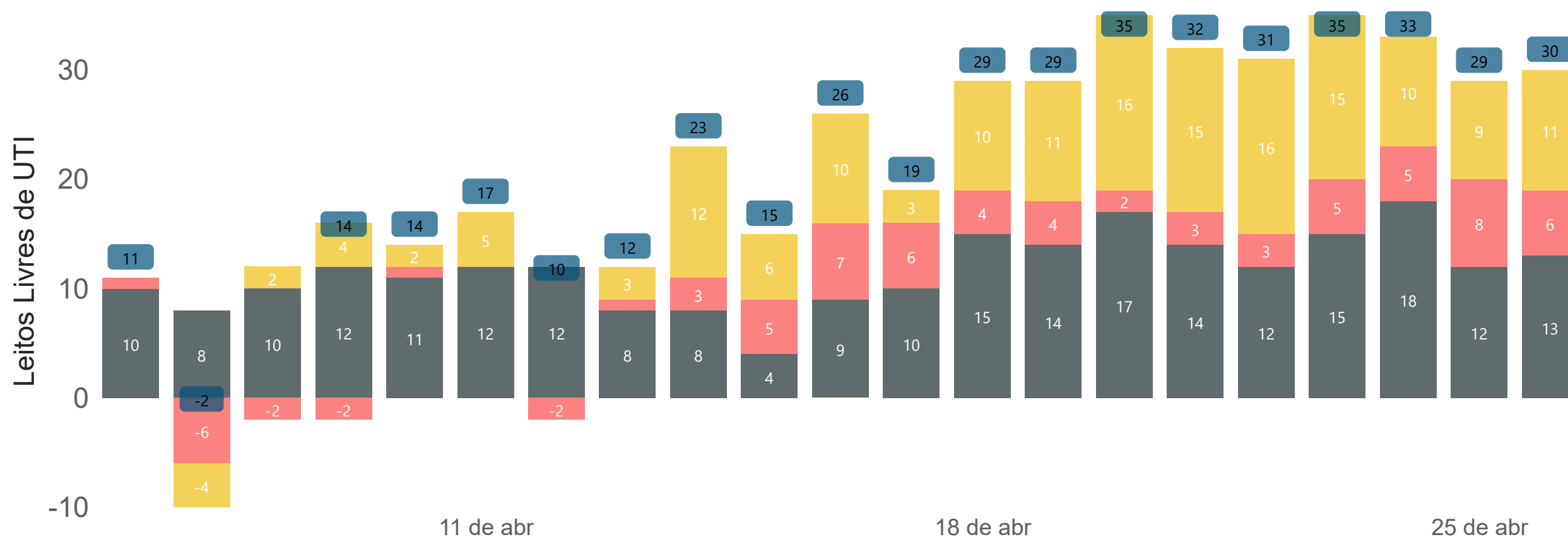


Hospitalizações - Macrorregiões do RS

Última Atualização:
27/04/2021 7h

Macrorregião NORTE

Número de Leitos Livres de UTI por Região Covid-19 - últimos 21 dias



Mun. mais Populoso da Região ● Erechim ● Palmeira das Missões ● Passo Fundo - Leitos Livres

Fonte: Secretaria Estadual da Saúde (RIO GRANDE DO SUL, 2020).

Nota: Não se considera o ajuste no fluxo de internados entre macrorregiões conforme suas residências de origem.



Hospitalizações - Macrorregiões do RS

Última Atualização:
27/04/2021 7h

Data	Confirmados	Suspeitos	Não-Covid	Leitos Livres	Total de Leitos de UTI
06/04/2021	150	5	96	11	262
07/04/2021	163	4	97	-2	262
08/04/2021	158	3	91	10	262
09/04/2021	157	0	91	14	262
10/04/2021	153	2	93	14	262
11/04/2021	151	1	93	17	262
12/04/2021	155	0	97	10	262
13/04/2021	148	1	101	12	262
14/04/2021	142	1	96	23	262
15/04/2021	147	3	97	15	262
16/04/2021	138	2	96	26	262
17/04/2021	144	4	95	19	262
18/04/2021	138	6	89	29	262
19/04/2021	139	5	89	29	262
20/04/2021	141	3	83	35	262
21/04/2021	143	3	84	32	262
22/04/2021	137	5	89	31	262
23/04/2021	135	7	85	35	262
24/04/2021	131	7	91	33	262
25/04/2021	139	3	91	29	262
26/04/2021	141	3	88	30	262
Var. em 7 dias	1,44%	-40,00%	-1,12%	3,45%	0,00%

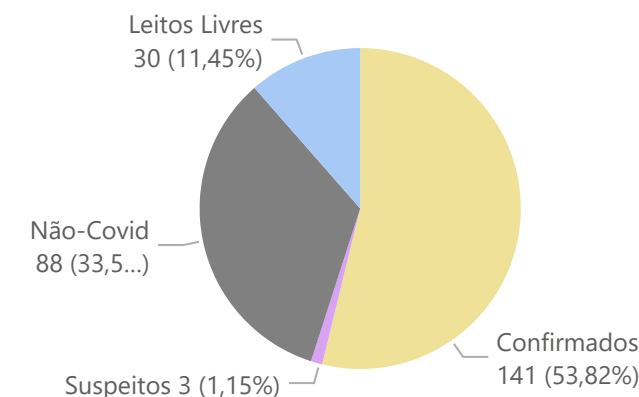
NORTE

Regiões de Saúde	Mun. mais Populoso da Região
R16	Erechim
R15, R20	Palmeira das Missões
R17, R18, R19	Passo Fundo

- Aplicaram-se indicadores e parâmetros *semelhantes* aos utilizados no cálculo das bandeiras do **Modelo de Distanciamento Controlado**.

Nota: Não se considera o ajuste no fluxo de internados entre macrorregiões conforme suas residências de origem.

Ocupação Atual das UTIs



0,00%
Var. SRAG em UTI

-9,62%
Var. Confirmados em Leito Clínico

1,44%
Var. Confirmados em UTI

0,21
Leitos Livres para Ocupados por Covid-19

3,45%
Var. Leitos Livres de UTI
Variações em 7 dias



Hospitalizações - Macrorregiões do RS

Última Atualização:
27/04/2021 7h

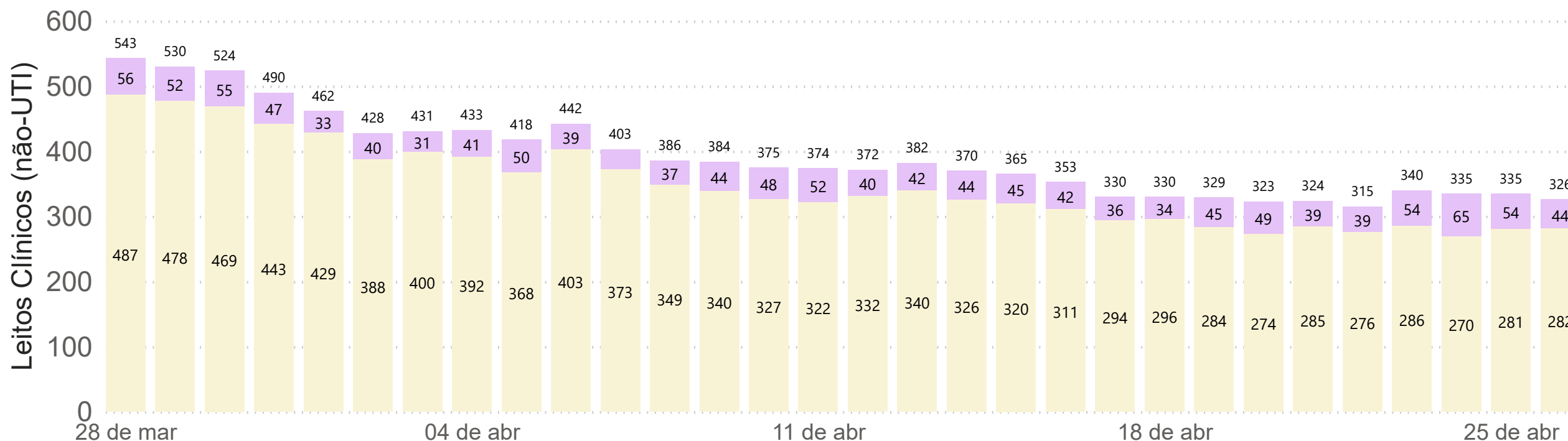
SERRA

Confirmados Covid-19 e Suspeitos em **Leitos Clínicos*** nos últimos 30 dias

-10	-36
Suspeitos	Confirmados
Variação de Confirmados na semana retrasada	
-9,78%	

+5	-48
Suspeitos	Confirmados
Variação de Confirmados na semana anterior	
-14,46%	

-1	-2
Suspeitos	Confirmados
Variação de Confirmados na semana	
-0,70%	



● Confirmados ● Suspeitos ● Total



Hospitalizações - Macrorregiões do RS

Última Atualização:
27/04/2021 7h

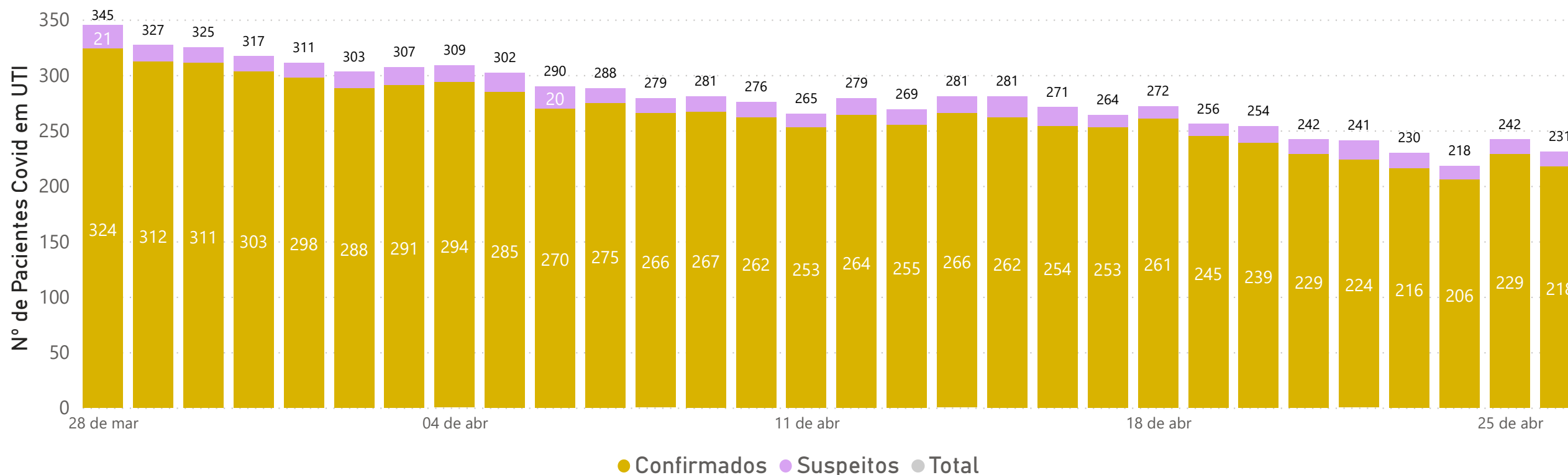
SERRA

Confirmados Covid-19 e Suspeitos em **UTI** nos últimos 30 dias

-2	-21
Suspeitos	Confirmados
Variação de Confirmados na semana retrasada	
-7,37%	

-4	-19
Suspeitos	Confirmados
Variação de Confirmados na semana anterior	
-7,20%	

+2	-27
Suspeitos	Confirmados
Variação de Confirmados na semana	
-11,02%	



Fonte: Secretaria Estadual da Saúde (RIO GRANDE DO SUL, 2020).

Nota: Não se considera o ajuste no fluxo de internados entre macrorregiões conforme suas residências de origem.



Hospitalizações - RS

Última Atualização:
27/04/2021 7h

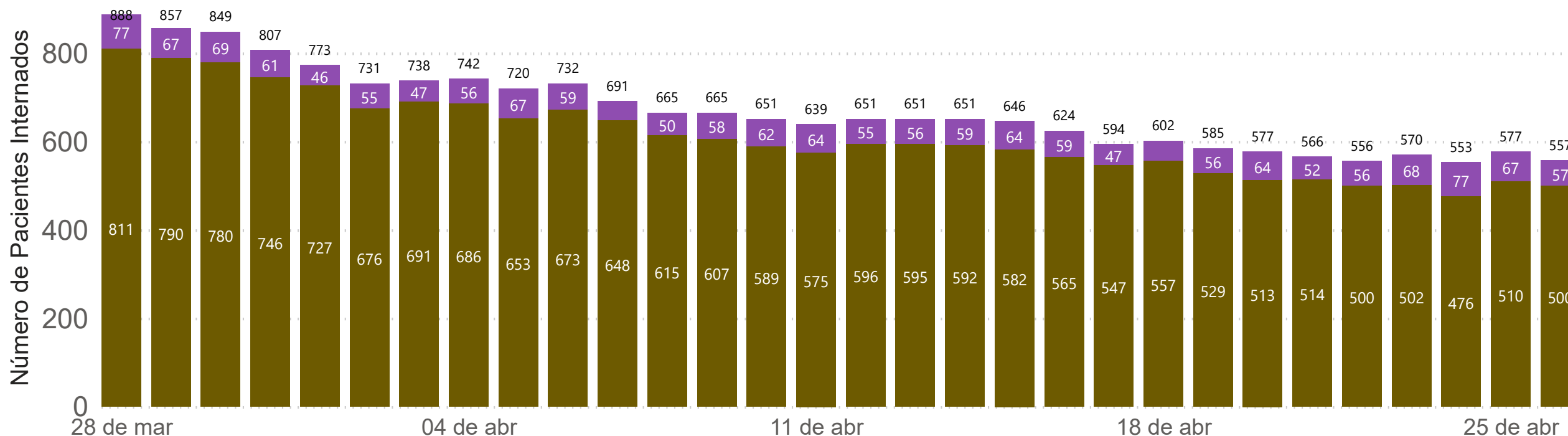
SERRA

Confirmados Covid-19 e Suspeitos em **Leitos Clínicos** e **UTI** nos últimos 30 dias

-12	-57
Suspeitos	Confirmados
Variação de Confirmados na semana retrasada	
-8,73%	

+1	-67
Suspeitos	Confirmados
Variação de Confirmados na semana anterior	
-11,24%	

+1	-29
Suspeitos	Confirmados
Variação de Confirmados na semana	
-5,48%	



● Total de Confirmados ● Total de Suspeitos ● Total de Confirmados e Suspeitos

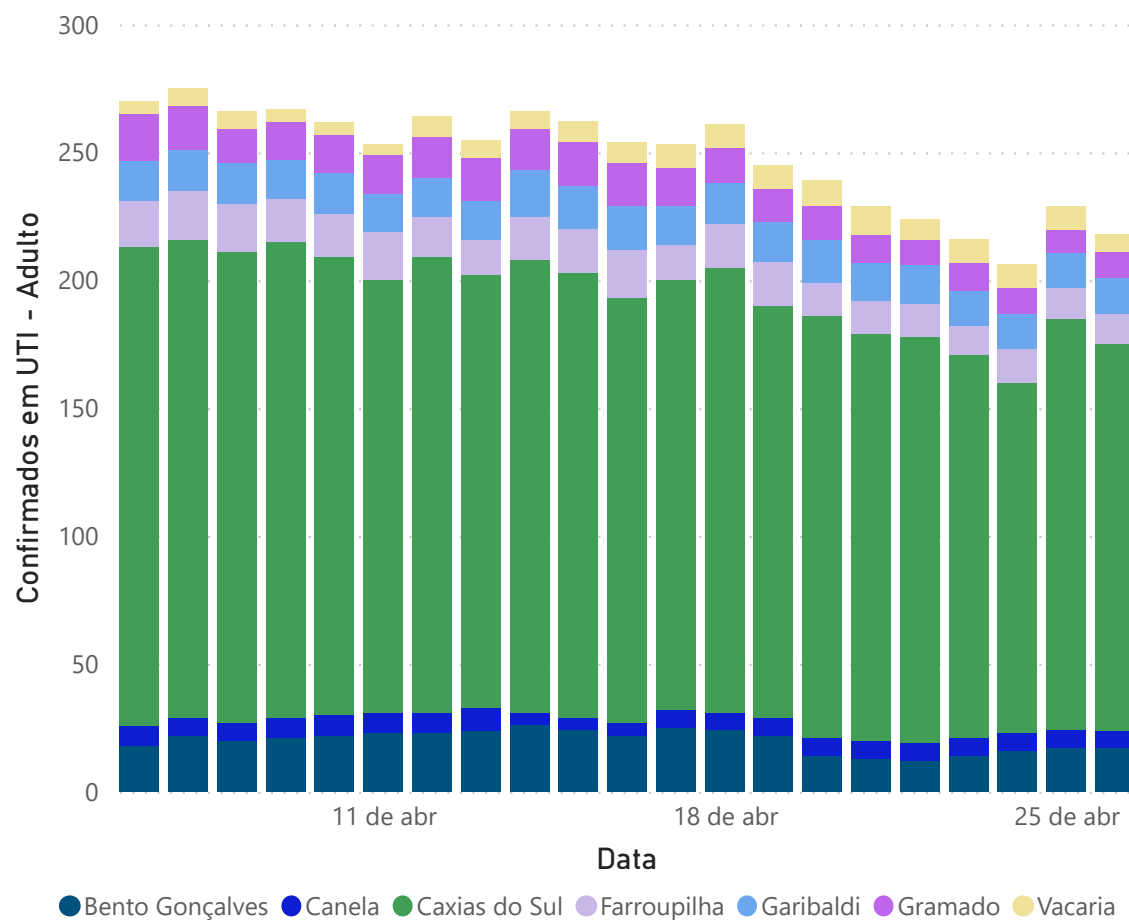


Hospitalizações - Macrorregiões do RS

Última Atualização:
27/04/2021 7h

Macrorregião SERRA

Confirmados em UTI por Município - 21 dias



Data	Bento Gonçalves	Canela	Caxias do Sul	Farroupilha	Garibaldi	Gramado	Vacaria	Total
06/04/2021	18	8	187	18	16	18	5	270
07/04/2021	22	7	187	19	16	17	7	275
08/04/2021	20	7	184	19	16	13	7	266
09/04/2021	21	8	186	17	15	15	5	267
10/04/2021	22	8	179	17	16	15	5	262
11/04/2021	23	8	169	19	15	15	4	253
12/04/2021	23	8	178	16	15	16	8	264
13/04/2021	24	9	169	14	15	17	7	255
14/04/2021	26	5	177	17	18	16	7	266
15/04/2021	24	5	174	17	17	17	8	262
16/04/2021	22	5	166	19	17	17	8	254
17/04/2021	25	7	168	14	15	15	9	253
18/04/2021	24	7	174	17	16	14	9	261
19/04/2021	22	7	161	17	16	13	9	245
20/04/2021	14	7	165	13	17	13	10	239
21/04/2021	13	7	159	13	15	11	11	229
22/04/2021	12	7	159	13	15	10	8	224
23/04/2021	14	7	150	11	14	11	9	216
24/04/2021	16	7	137	13	14	10	9	206
25/04/2021	17	7	161	12	14	9	9	229
26/04/2021	17	7	151	12	14	10	7	218

Fonte: Secretaria Estadual da Saúde (RIO GRANDE DO SUL, 2020).

Nota: Não se considera o ajuste no fluxo de internados entre macrorregiões conforme suas residências de origem.

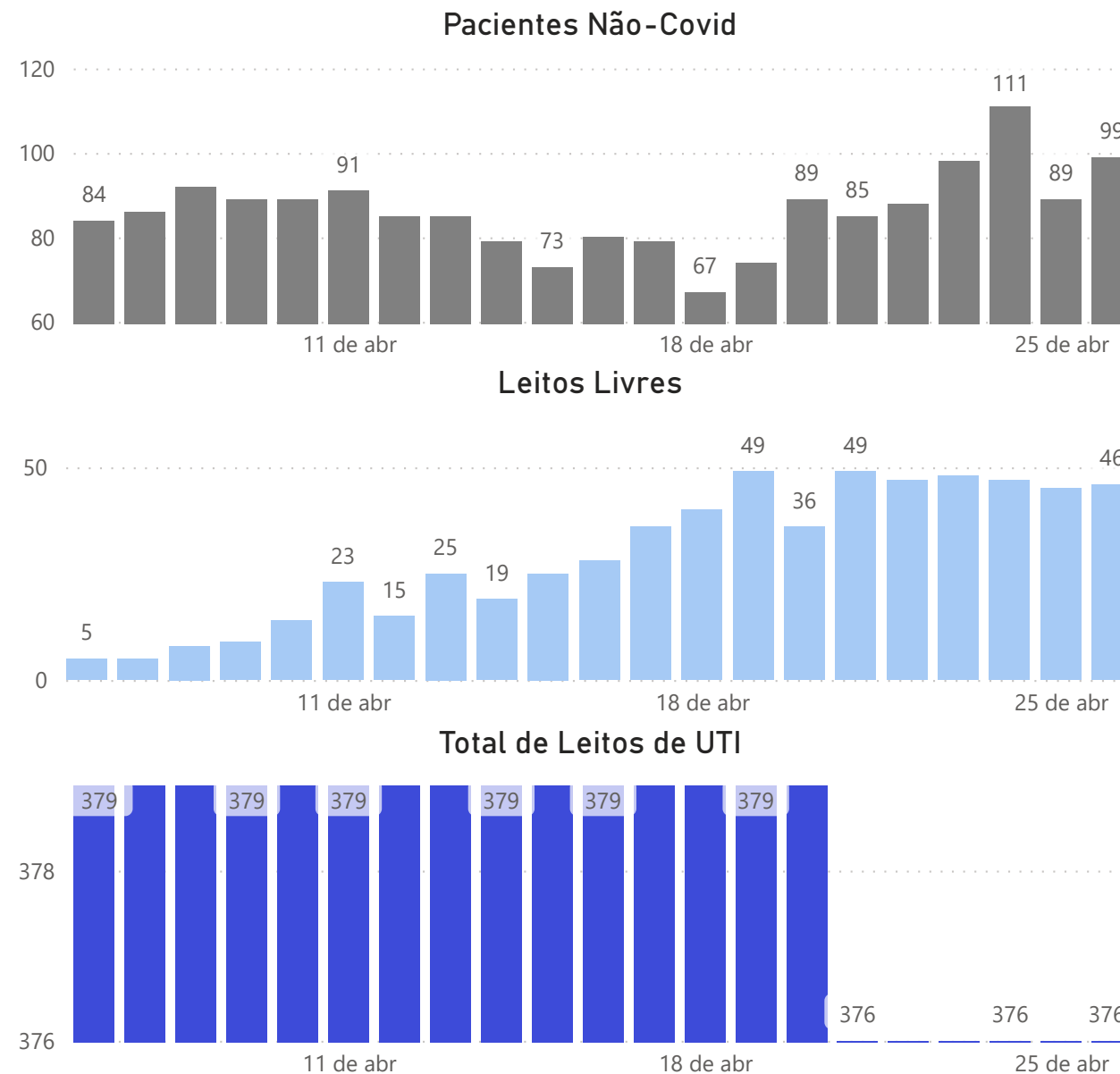
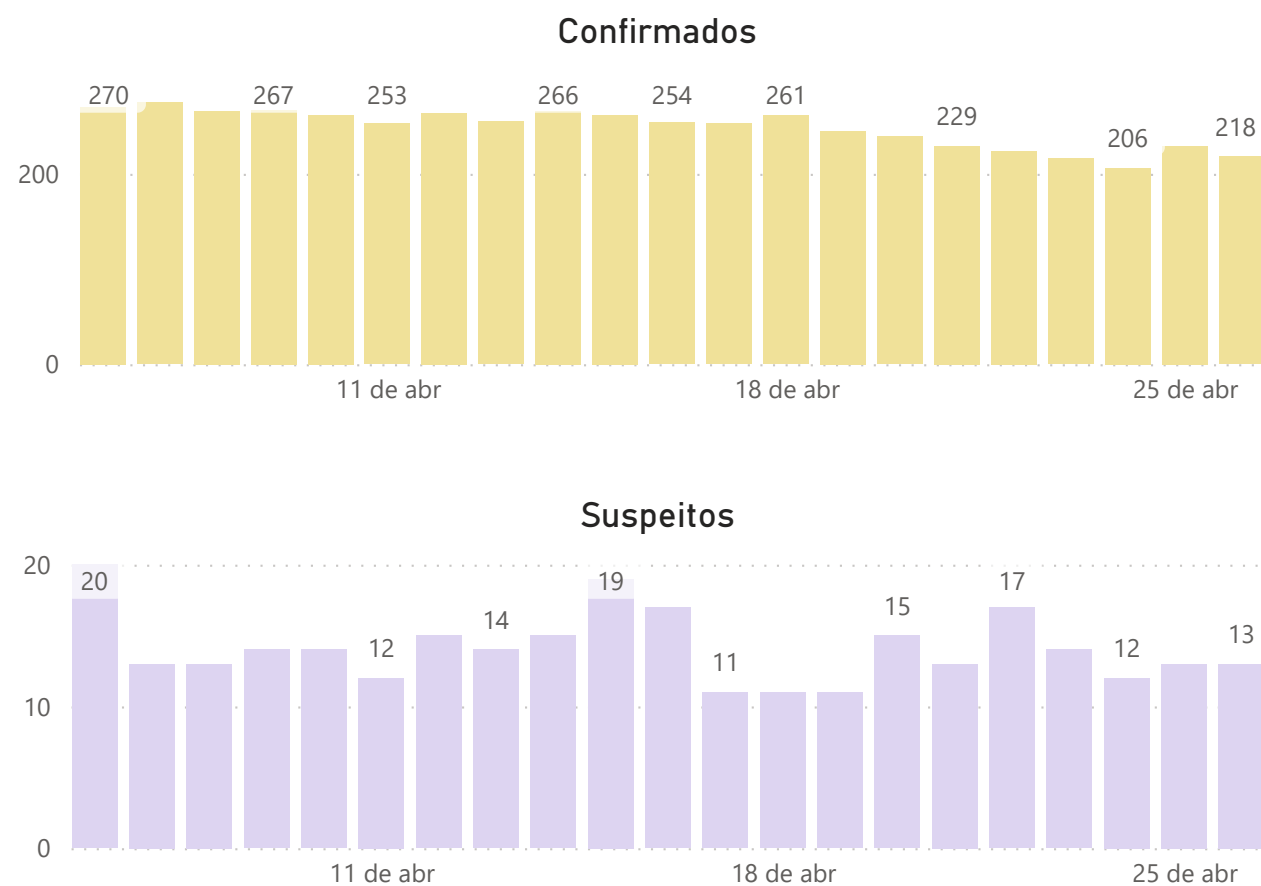


Hospitalizações - Macrorregiões do RS

Última Atualização:
27/04/2021 7h

Macrorregião SERRA

Evolução da Ocupação de UTI últimos 21 dias



Fonte: Secretaria Estadual da Saúde (RIO GRANDE DO SUL, 2020).

Nota: Não se considera o ajuste no fluxo de internados entre macrorregiões conforme suas residências de origem.

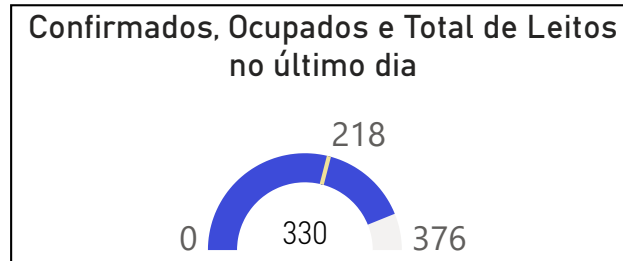


Hospitalizações - Macrorregiões do RS

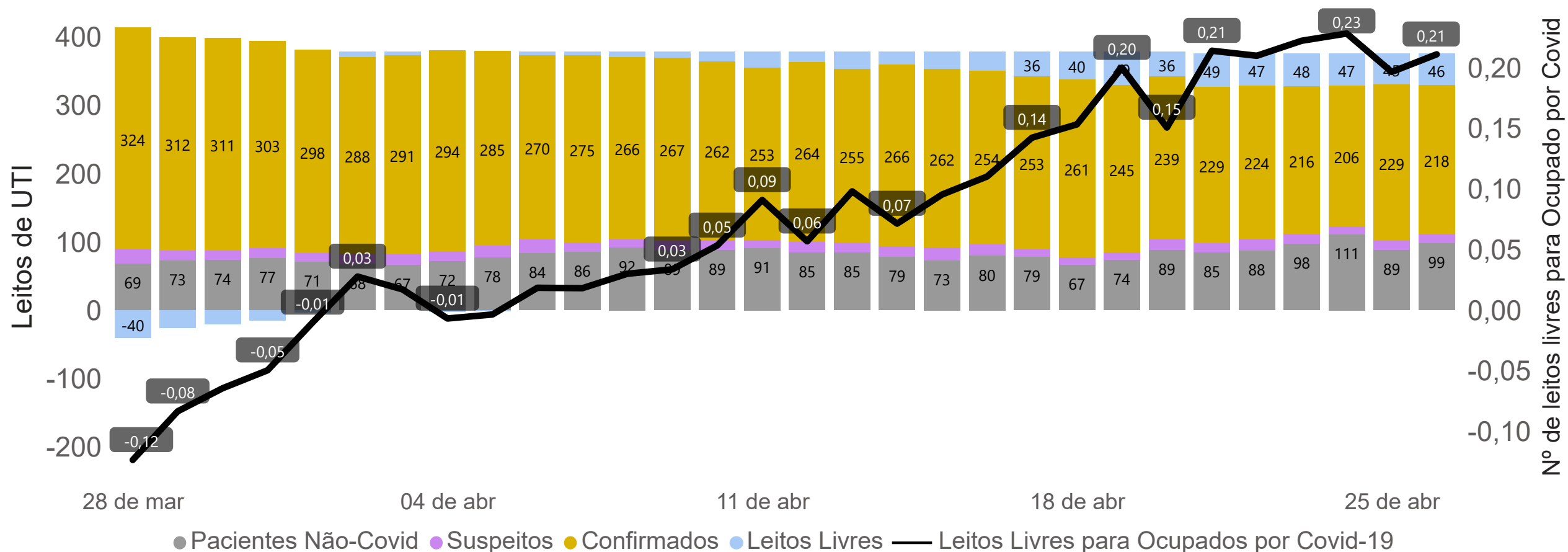
Última Atualização:
27/04/2021 7h

Macrorregião SERRA

Perfil de Ocupação dos Leitos de UTI



66,1%
dos pacientes em UTI são Covid-19



Fonte: Secretaria Estadual da Saúde (RIO GRANDE DO SUL, 2020).

Nota: Não se considera o ajuste no fluxo de internados entre macrorregiões conforme suas residências de origem.

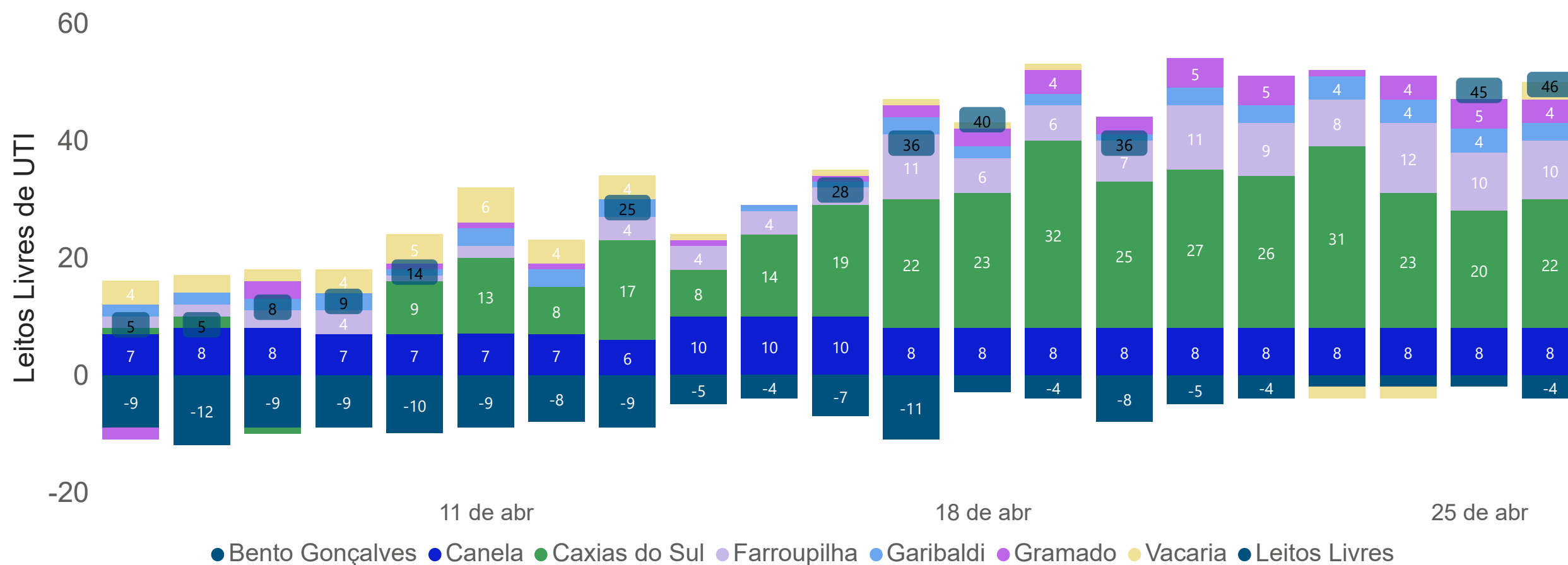


Hospitalizações - Macrorregiões do RS

Última Atualização:
27/04/2021 7h

Macrorregião SERRA

Número de Leitos Livres de UTI por Município* - últimos 21 dias



* Considerados somente os municípios que possuem leitos de UTI.

Fonte: Secretaria Estadual da Saúde (RIO GRANDE DO SUL, 2020).



Hospitalizações - Macrorregiões do RS

Última Atualização:
27/04/2021 7h

Data	Confirmados	Suspeitos	Não-Covid	Leitos Livres	Total de Leitos de UTI
06/04/2021	270	20	84	5	379
07/04/2021	275	13	86	5	379
08/04/2021	266	13	92	8	379
09/04/2021	267	14	89	9	379
10/04/2021	262	14	89	14	379
11/04/2021	253	12	91	23	379
12/04/2021	264	15	85	15	379
13/04/2021	255	14	85	25	379
14/04/2021	266	15	79	19	379
15/04/2021	262	19	73	25	379
16/04/2021	254	17	80	28	379
17/04/2021	253	11	79	36	379
18/04/2021	261	11	67	40	379
19/04/2021	245	11	74	49	379
20/04/2021	239	15	89	36	379
21/04/2021	229	13	85	49	376
22/04/2021	224	17	88	47	376
23/04/2021	216	14	98	48	376
24/04/2021	206	12	111	47	376
25/04/2021	229	13	89	45	376
26/04/2021	218	13	99	46	376
Var. em 7 dias	-11,02%	18,18%	33,78%	-6,12%	-0,79%

SERRA

Regiões de Saúde Mun. mais Populoso da Região

R23, R24, R25, R26 Caxias do Sul

-9,77%

Var. SRAG em UTI

-0,70%

Var. Confirmados em Leito Clínico

-11,02%

Var. Confirmados em UTI

0,21

Leitos Livres para Ocupados por Covid-19

-6,12%

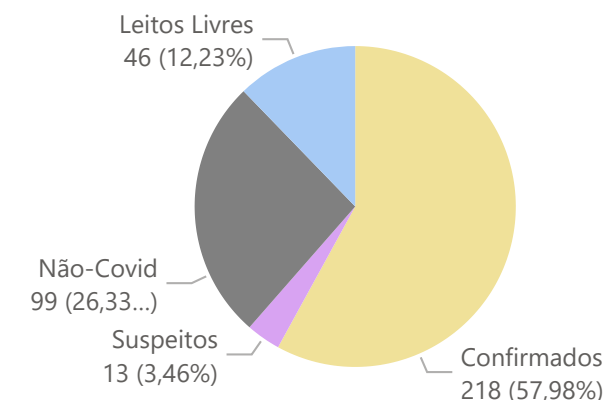
Var. Leitos Livres de UTI

Variações em 7 dias

- Aplicaram-se indicadores e parâmetros *semelhantes* aos utilizados no cálculo das bandeiras do **Modelo de Distanciamento Controlado**.

Nota: Não se considera o ajuste no fluxo de internados entre macrorregiões conforme suas residências de origem.

Ocupação Atual das UTIs



Hospitalizações - Macrorregiões do RS

Última Atualização:
27/04/2021 7h

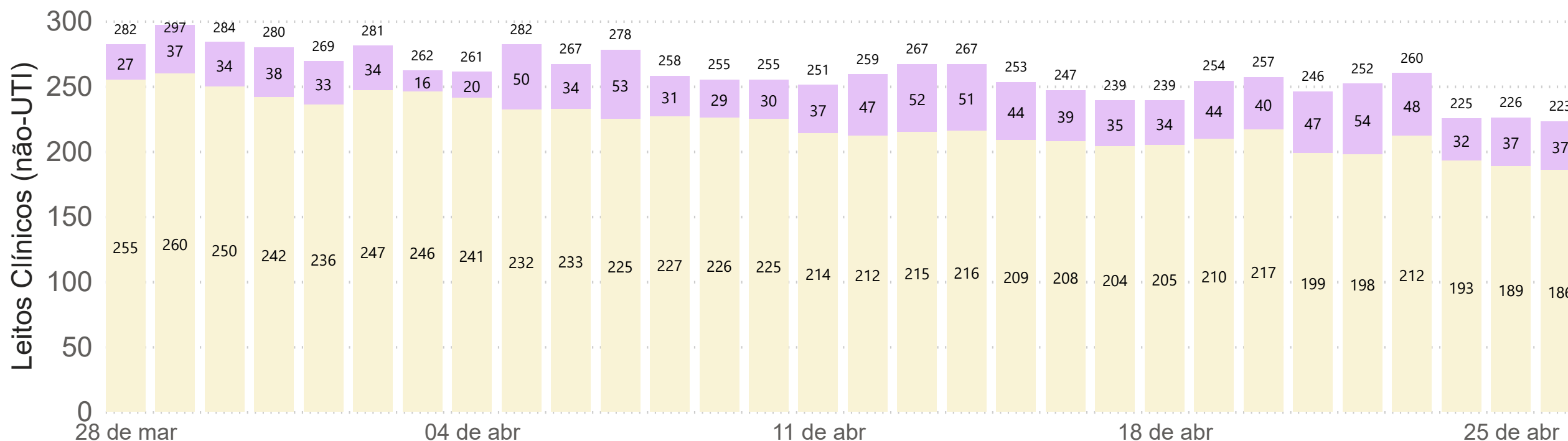
SUL

Confirmados Covid-19 e Suspeitos em **Leitos Clínicos*** nos últimos 30 dias

-3	-20
Suspeitos	Confirmados
Variação de Confirmados na semana retrasada	
-8,62%	

-3	-2
Suspeitos	Confirmados
Variação de Confirmados na semana anterior	
-0,94%	

-7	-24
Suspeitos	Confirmados
Variação de Confirmados na semana	
-11,43%	



● Confirmados ● Suspeitos ● Total



Hospitalizações - Macrorregiões do RS

Última Atualização:
27/04/2021 7h

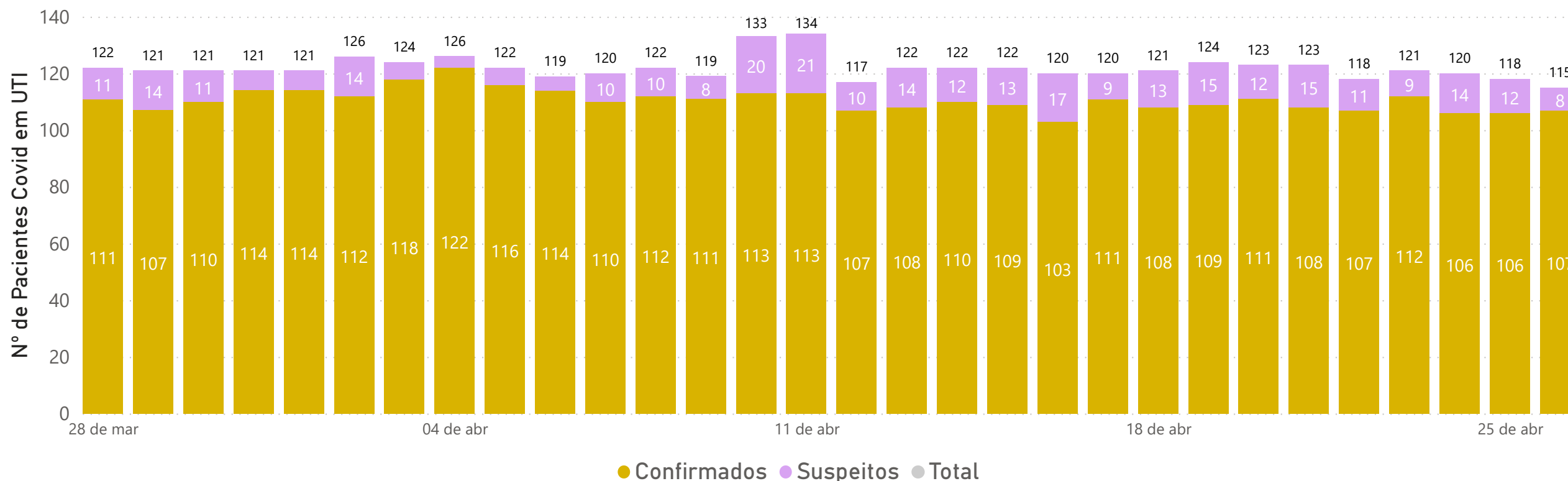
SUL

Confirmados Covid-19 e Suspeitos em UTI nos últimos 30 dias

+4 Suspeitos	-9 Confirmados
Variação de Confirmados na semana retrasada	
-7,76%	

+5 Suspeitos	+2 Confirmados
Variação de Confirmados na semana anterior	
1,87%	

-7 Suspeitos	-2 Confirmados
Variação de Confirmados na semana	
-1,83%	



Fonte: Secretaria Estadual da Saúde (RIO GRANDE DO SUL, 2020).

Nota: Não se considera o ajuste no fluxo de internados entre macrorregiões conforme suas residências de origem.



Hospitalizações - RS

Última Atualização:
27/04/2021 7h

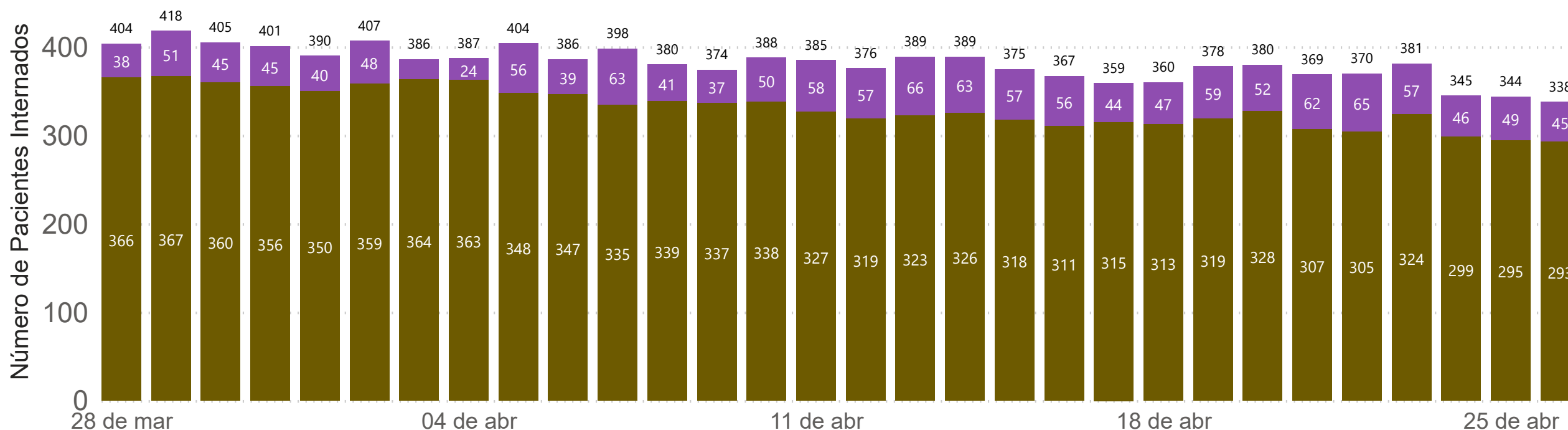
SUL

Confirmados Covid-19 e Suspeitos em **Leitos Clínicos** e **UTI** nos últimos 30 dias

+1	-29
Suspeitos	Confirmados
Variação de Confirmados na semana retrasada	
-8,33%	

+2	0
Suspeitos	Confirmados
Variação de Confirmados na semana anterior	
0,00%	

-14	-26
Suspeitos	Confirmados
Variação de Confirmados na semana	
-8,15%	



● Total de Confirmados ● Total de Suspeitos ● Total de Confirmados e Suspeitos

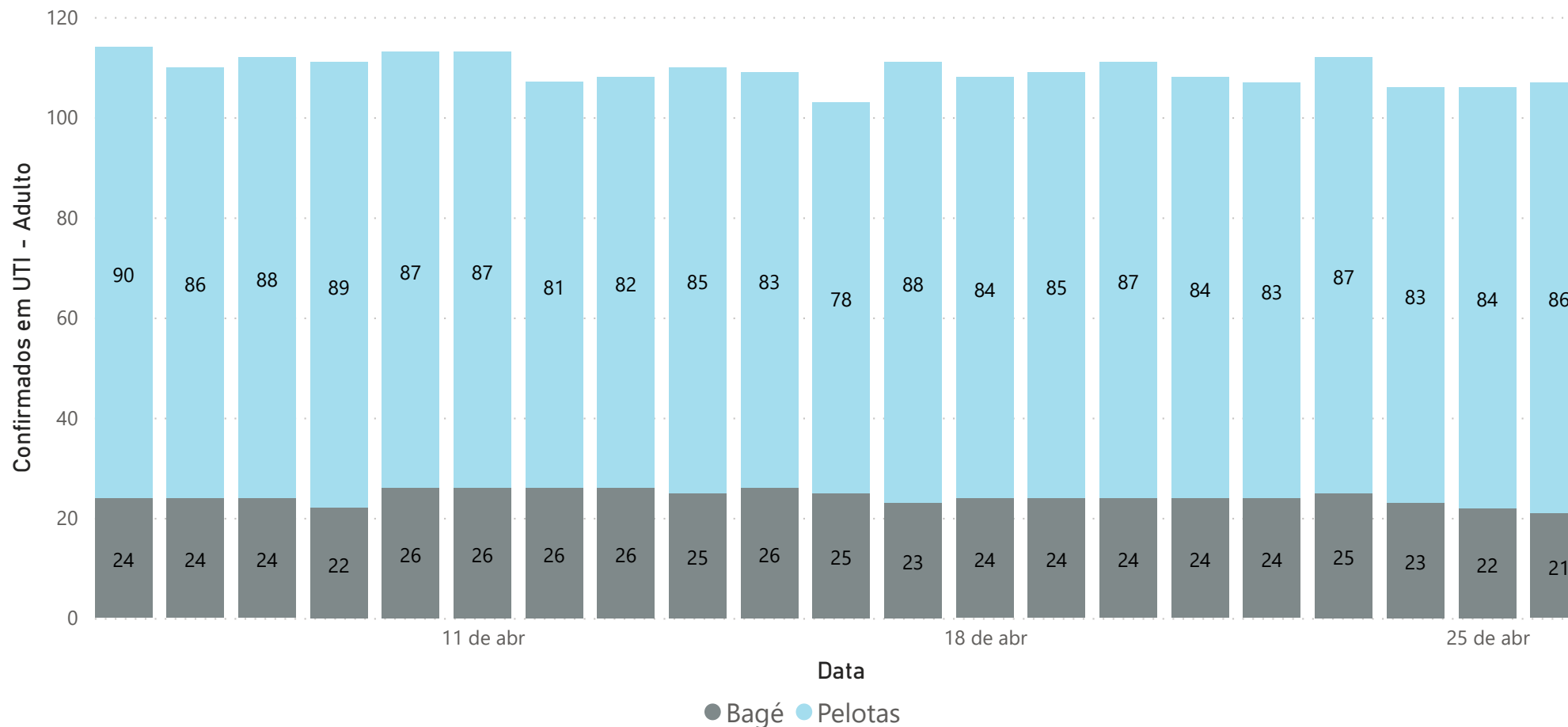


Hospitalizações - Macrorregiões do RS

Última Atualização:
27/04/2021 7h

Macrorregião **SUL**

Confirmados em UTI por Região de Saúde - 21 dias



Data	Bagé	Pelotas	Total
06/04/2021	24	90	114
07/04/2021	24	86	110
08/04/2021	24	88	112
09/04/2021	22	89	111
10/04/2021	26	87	113
11/04/2021	26	87	113
12/04/2021	26	81	107
13/04/2021	26	82	108
14/04/2021	25	85	110
15/04/2021	26	83	109
16/04/2021	25	78	103
17/04/2021	23	88	111
18/04/2021	24	84	108
19/04/2021	24	85	109
20/04/2021	24	87	111
21/04/2021	24	84	108
22/04/2021	24	83	107
23/04/2021	25	87	112
24/04/2021	23	83	106
25/04/2021	22	84	106
26/04/2021	21	86	107

Fonte: Secretaria Estadual da Saúde (RIO GRANDE DO SUL, 2020).

Nota: Não se considera o ajuste no fluxo de internados entre macrorregiões conforme suas residências de origem.



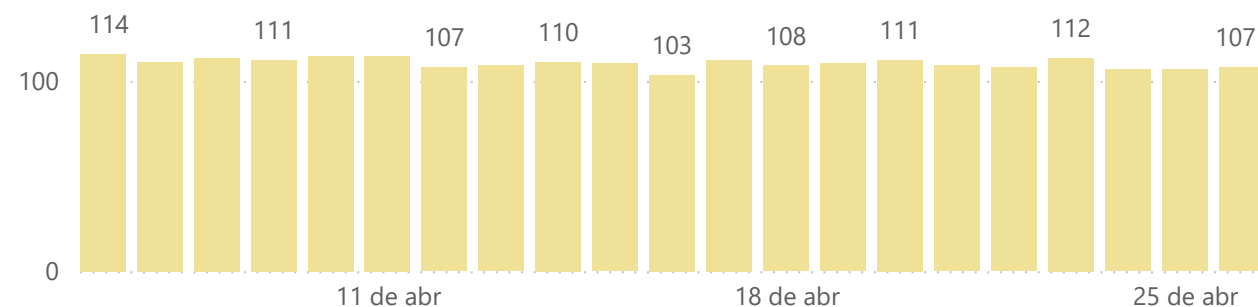
Hospitalizações - Macrorregiões do RS

Última Atualização:
27/04/2021 7h

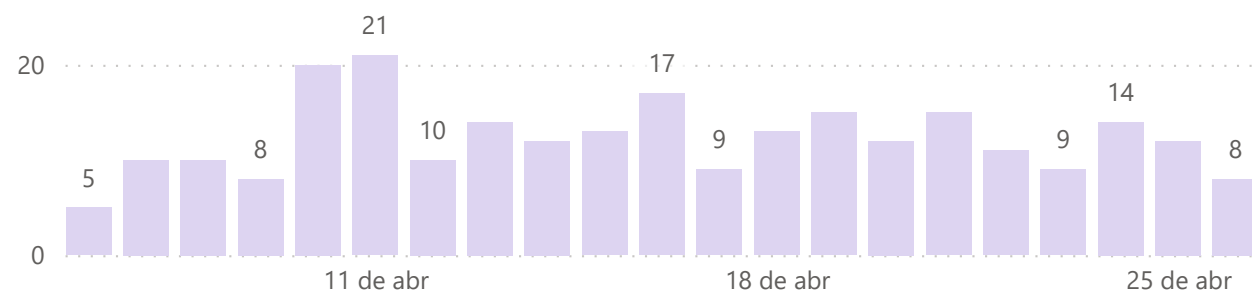
SUL

Evolução da Ocupação de UTI últimos 21 dias

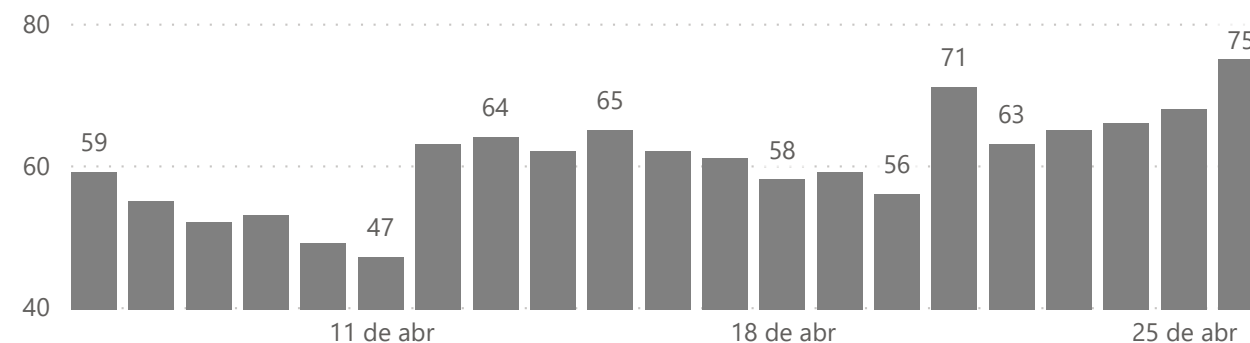
Confirmados



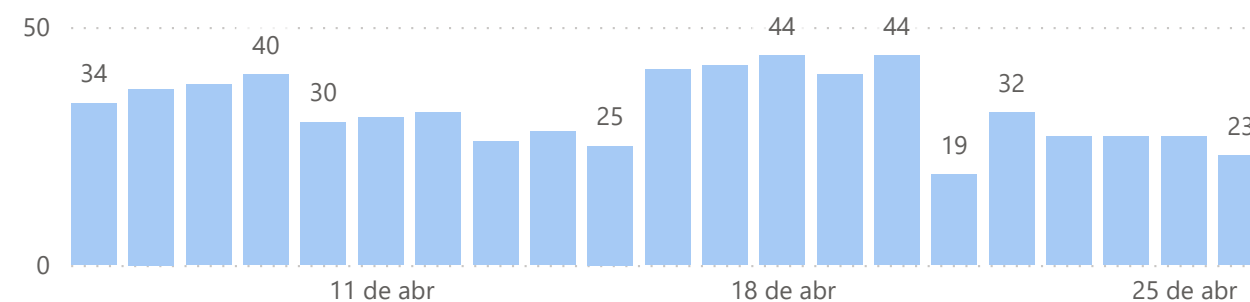
Suspeitos



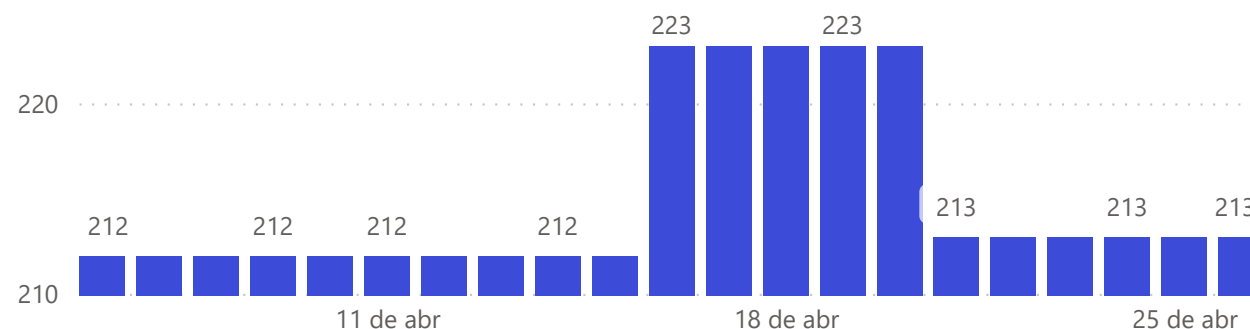
Pacientes Não-Covid



Leitos Livres



Total de Leitos de UTI



Fonte: Secretaria Estadual da Saúde (RIO GRANDE DO SUL, 2020).

Nota: Não se considera o ajuste no fluxo de internados entre macrorregiões conforme suas residências de origem.

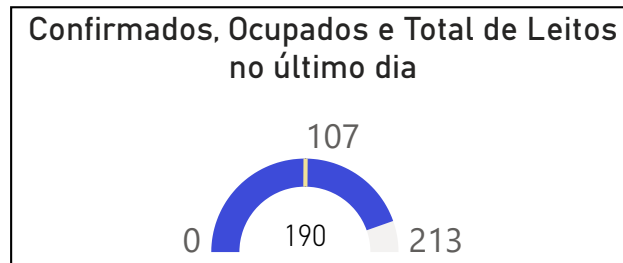


Hospitalizações - Macrorregiões do RS

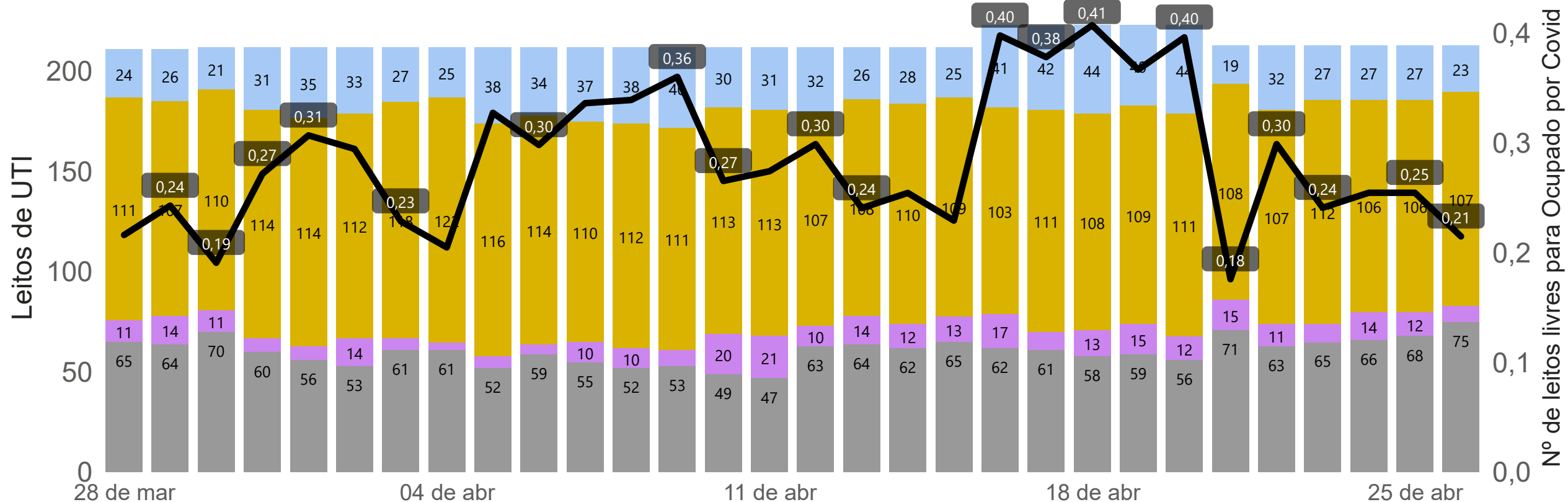
Última Atualização:
27/04/2021 7h

Macrorregião SUL

Perfil de Ocupação dos Leitos de UTI



56,3%
dos pacientes em UTI são Covid-19



● Pacientes Não-Covid ● Suspeitos ● Confirmados ● Leitos Livres — Leitos Livres para Ocupados por Covid-19

Fonte: Secretaria Estadual da Saúde (RIO GRANDE DO SUL, 2020).

Nota: Não se considera o ajuste no fluxo de internados entre macrorregiões conforme suas residências de origem.

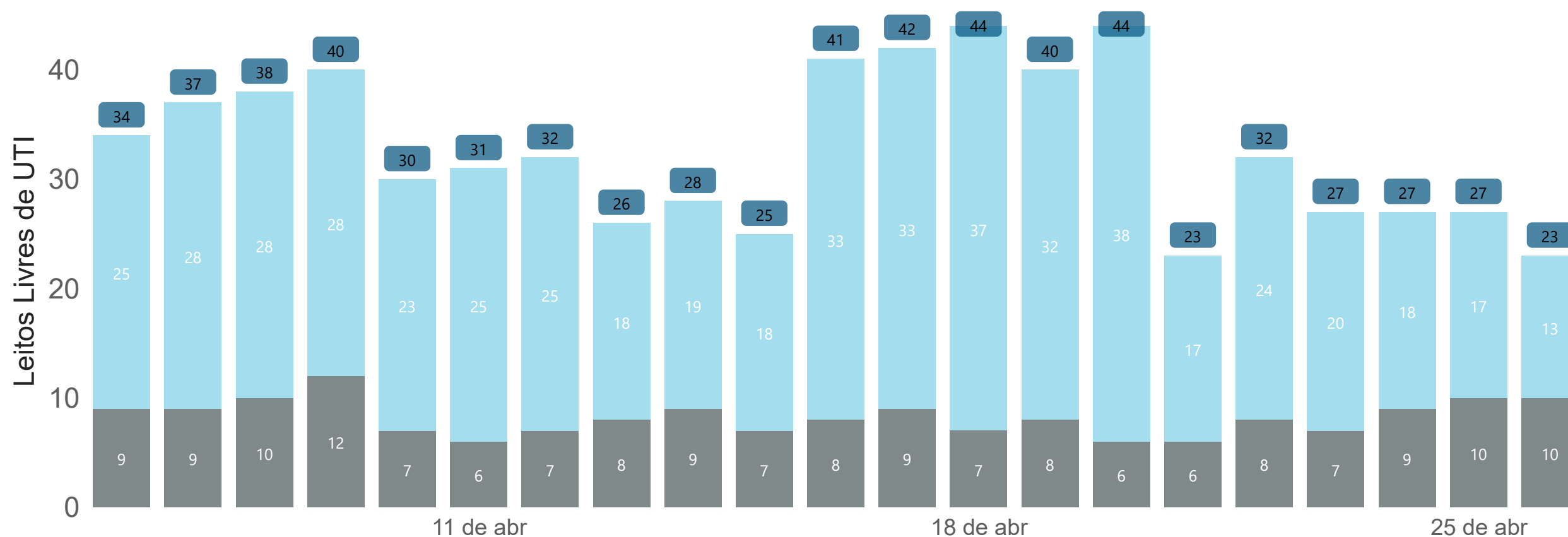


Hospitalizações - Macrorregiões do RS

Última Atualização:
27/04/2021 7h

Macrorregião **SUL**

Número de Leitos Livres de UTI por Região Covid-19 - últimos 21 dias



Mun. mais Populoso da Região ● Bagé ● Pelotas – Leitos Livres

Fonte: Secretaria Estadual da Saúde (RIO GRANDE DO SUL, 2020).

Nota: Não se considera o ajuste no fluxo de internados entre macrorregiões conforme suas residências de origem.



Hospitalizações - Macrorregiões do RS

Última Atualização:
27/04/2021 7h

Data	Confirmados	Suspeitos	Não-Covid	Leitos Livres	Total de Leitos de UTI
06/04/2021	114	5	59	34	212
07/04/2021	110	10	55	37	212
08/04/2021	112	10	52	38	212
09/04/2021	111	8	53	40	212
10/04/2021	113	20	49	30	212
11/04/2021	113	21	47	31	212
12/04/2021	107	10	63	32	212
13/04/2021	108	14	64	26	212
14/04/2021	110	12	62	28	212
15/04/2021	109	13	65	25	212
16/04/2021	103	17	62	41	223
17/04/2021	111	9	61	42	223
18/04/2021	108	13	58	44	223
19/04/2021	109	15	59	40	223
20/04/2021	111	12	56	44	223
21/04/2021	108	15	71	19	213
22/04/2021	107	11	63	32	213
23/04/2021	112	9	65	27	213
24/04/2021	106	14	66	27	213
25/04/2021	106	12	68	27	213
26/04/2021	107	8	75	23	213
Var. em 7 dias	-1,83%	-46,67%	27,12%	-42,50%	-4,48%

-7,26%
Var. SRAG em UTI

-11,43%
Var. Confirmados em Leito Clínico

-1,83%
Var. Confirmados em UTI

0,21
Leitos Livres para Ocupados por Covid-19

-42,50%
Var. Leitos Livres de UTI
Variações em 7 dias

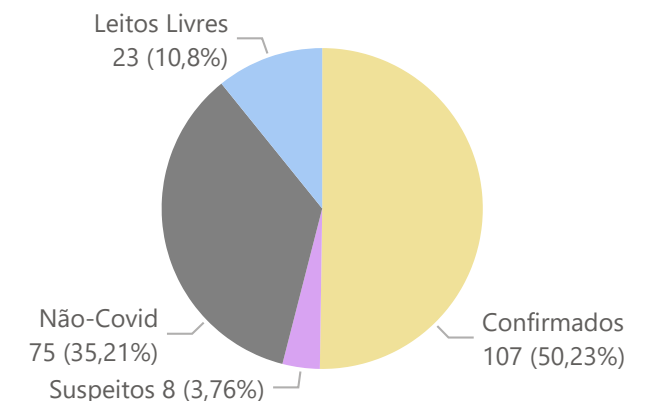
SUL

Regiões de Saúde	Mun. mais Populoso da Região
R22	Bagé
R21	Pelotas

- Aplicaram-se indicadores e parâmetros *semelhantes* aos utilizados no cálculo das bandeiras do **Modelo de Distanciamento Controlado**.

Nota: Não se considera o ajuste no fluxo de internados entre macrorregiões conforme suas residências de origem.

Ocupação Atual das UTIs



Hospitalizações - Macrorregiões do RS

Última Atualização:
27/04/2021 7h

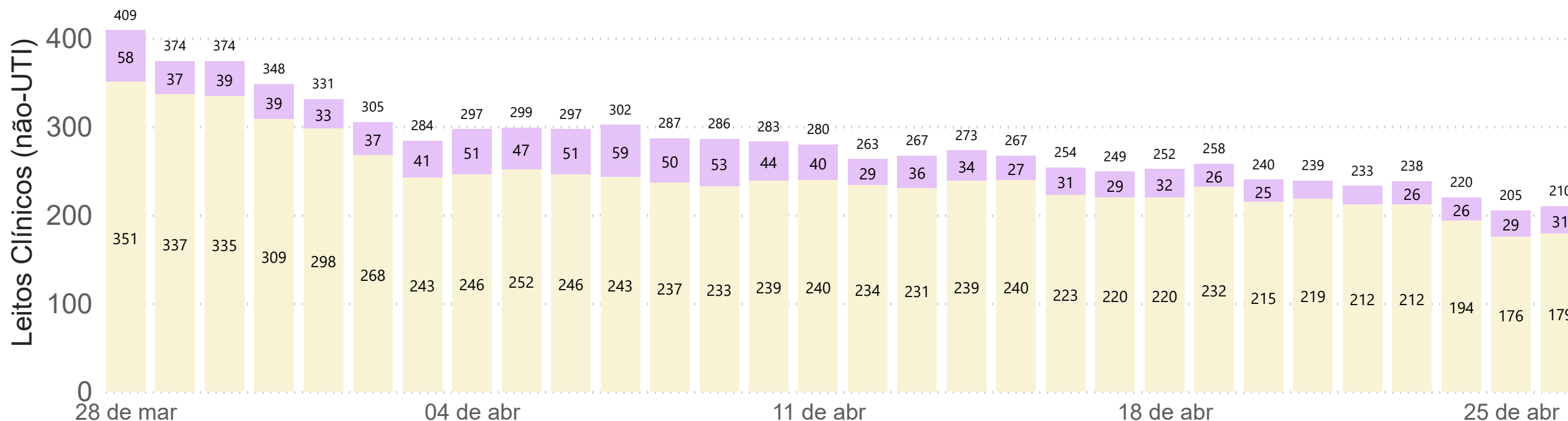
VALES

Confirmados Covid-19 e Suspeitos em **Leitos Clínicos*** nos últimos 30 dias

-18	-18
Suspeitos	Confirmados
Variação de Confirmados na semana retrasada	
-7,14%	

-3	-2
Suspeitos	Confirmados
Variação de Confirmados na semana anterior	
-0,85%	

+5	-53
Suspeitos	Confirmados
Variação de Confirmados na semana	
-22,84%	



● Confirmados ● Suspeitos ● Total



Hospitalizações - Macrorregiões do RS

Última Atualização:
27/04/2021 7h

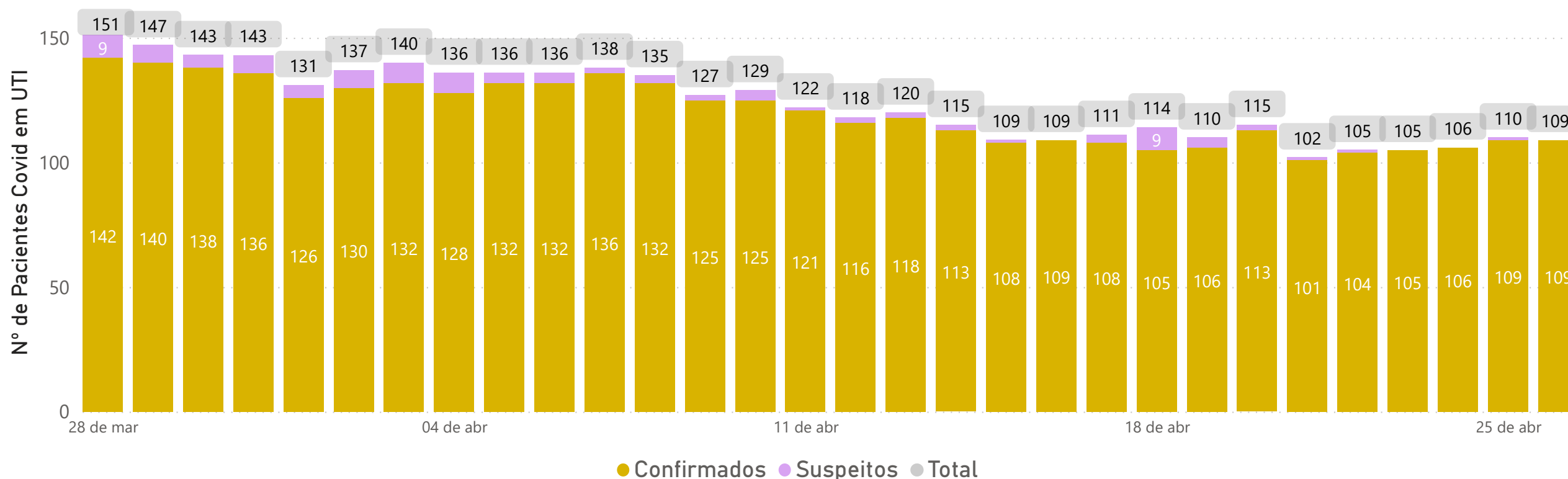
VALES

Confirmados Covid-19 e Suspeitos em **UTI** nos últimos 30 dias

-2	-16
Suspeitos	Confirmados
Variação de Confirmados na semana retrasada	
-12,12%	

+2	-10
Suspeitos	Confirmados
Variação de Confirmados na semana anterior	
-8,62%	

-4	+3
Suspeitos	Confirmados
Variação de Confirmados na semana	
2,83%	



Fonte: Secretaria Estadual da Saúde (RIO GRANDE DO SUL, 2020).

Nota: Não se considera o ajuste no fluxo de internados entre macrorregiões conforme suas residências de origem.



Hospitalizações - RS

Última Atualização:
27/04/2021 7h

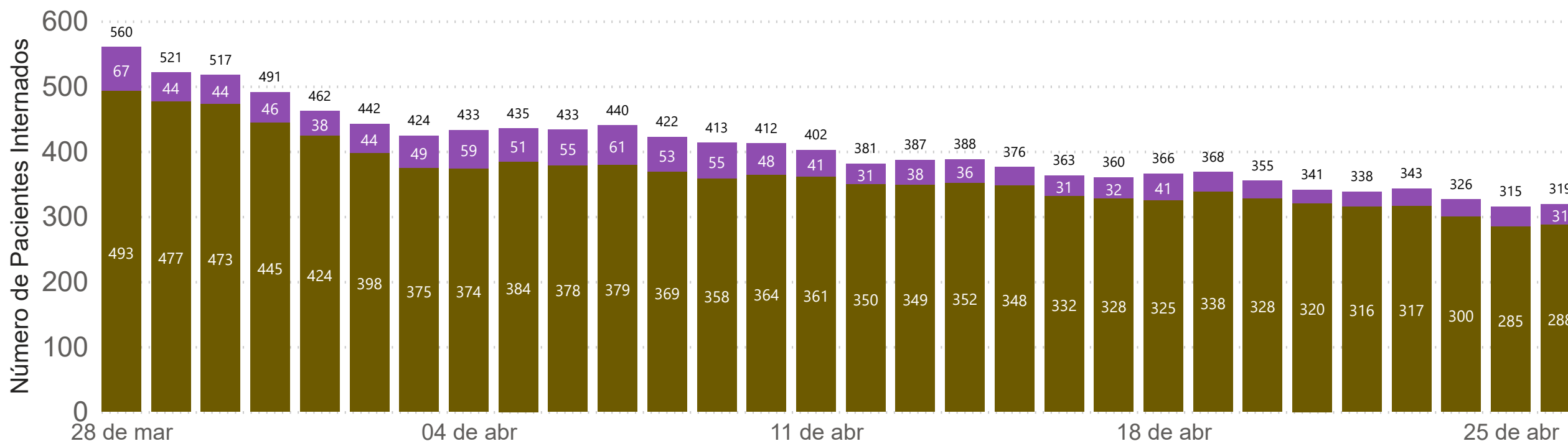
VALES

Confirmados Covid-19 e Suspeitos em **Leitos Clínicos** e **UTI** nos últimos 30 dias

-20	-34
Suspeitos	Confirmados
Variação de Confirmados na semana retrasada	
-8,85%	

-1	-12
Suspeitos	Confirmados
Variação de Confirmados na semana anterior	
-3,43%	

+1	-50
Suspeitos	Confirmados
Variação de Confirmados na semana	
-14,79%	



● Total de Confirmados ● Total de Suspeitos ● Total de Confirmados e Suspeitos

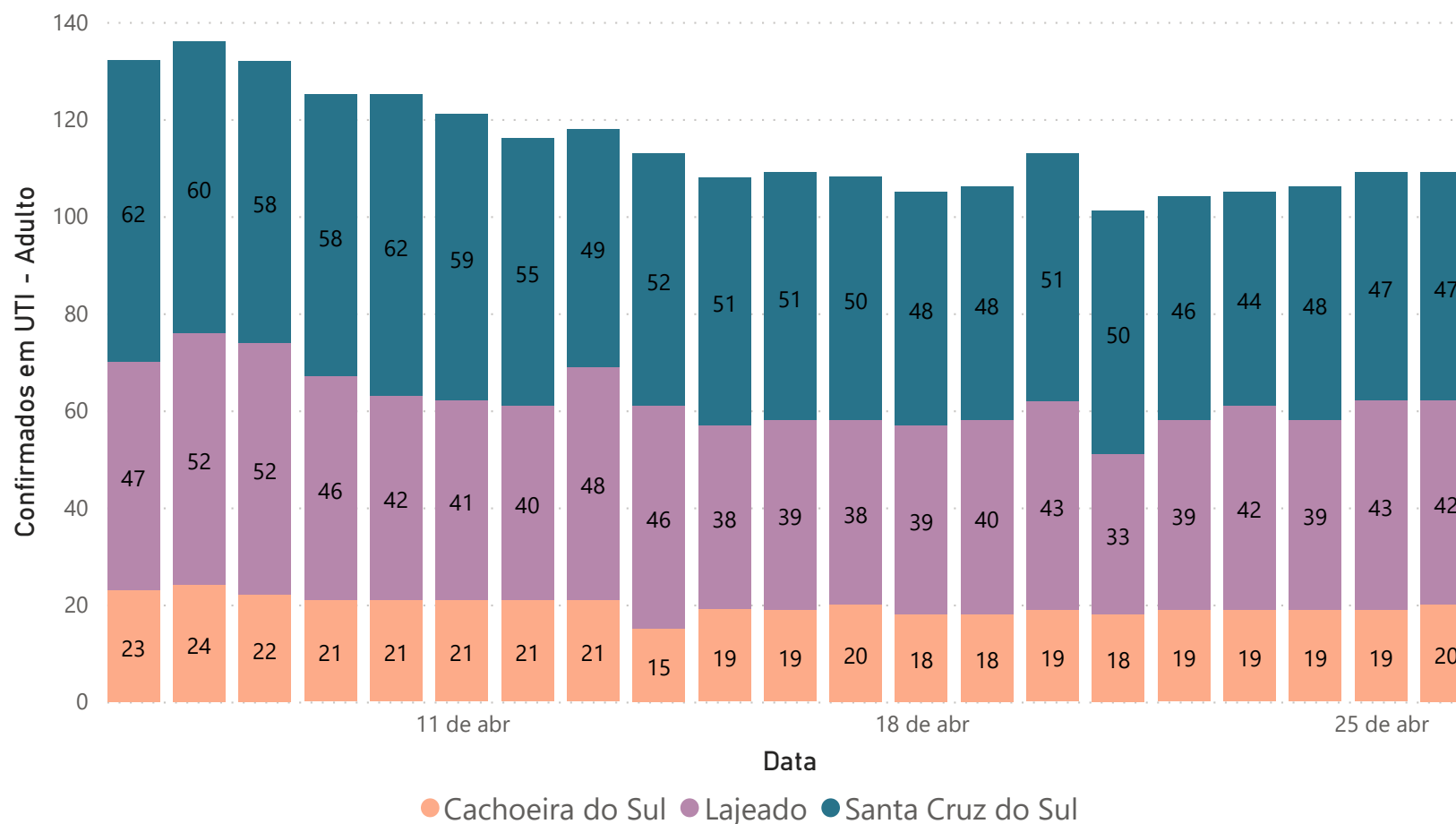


Hospitalizações - Macrorregiões do RS

Última Atualização:
27/04/2021 7h

Macrorregião VALES

Confirmados em UTI por Região de Saúde - 21 dias



Data	Cachoeira do Sul	Lajeado	Santa Cruz do Sul	Total
06/04/2021	23	47	62	132
07/04/2021	24	52	60	136
08/04/2021	22	52	58	132
09/04/2021	21	46	58	125
10/04/2021	21	42	62	125
11/04/2021	21	41	59	121
12/04/2021	21	40	55	116
13/04/2021	21	48	49	118
14/04/2021	15	46	52	113
15/04/2021	19	38	51	108
16/04/2021	19	39	51	109
17/04/2021	20	38	50	108
18/04/2021	18	39	48	105
19/04/2021	18	40	48	106
20/04/2021	19	43	51	113
21/04/2021	18	33	50	101
22/04/2021	19	39	46	104
23/04/2021	19	42	44	105
24/04/2021	19	39	48	106
25/04/2021	19	43	47	109
26/04/2021	20	42	47	109

Fonte: Secretaria Estadual da Saúde (RIO GRANDE DO SUL, 2020).

Nota: Não se considera o ajuste no fluxo de internados entre macrorregiões conforme suas residências de origem.

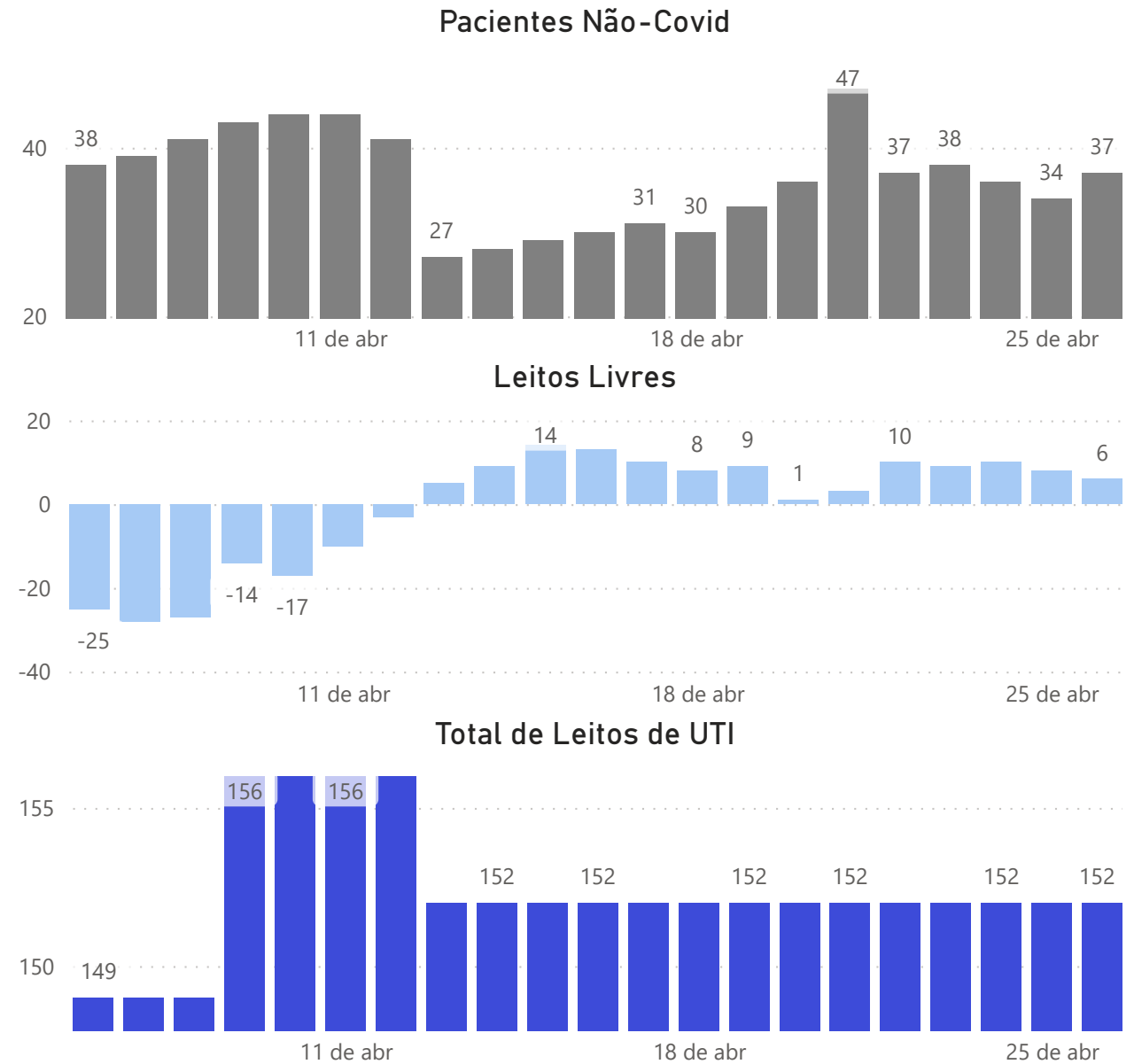
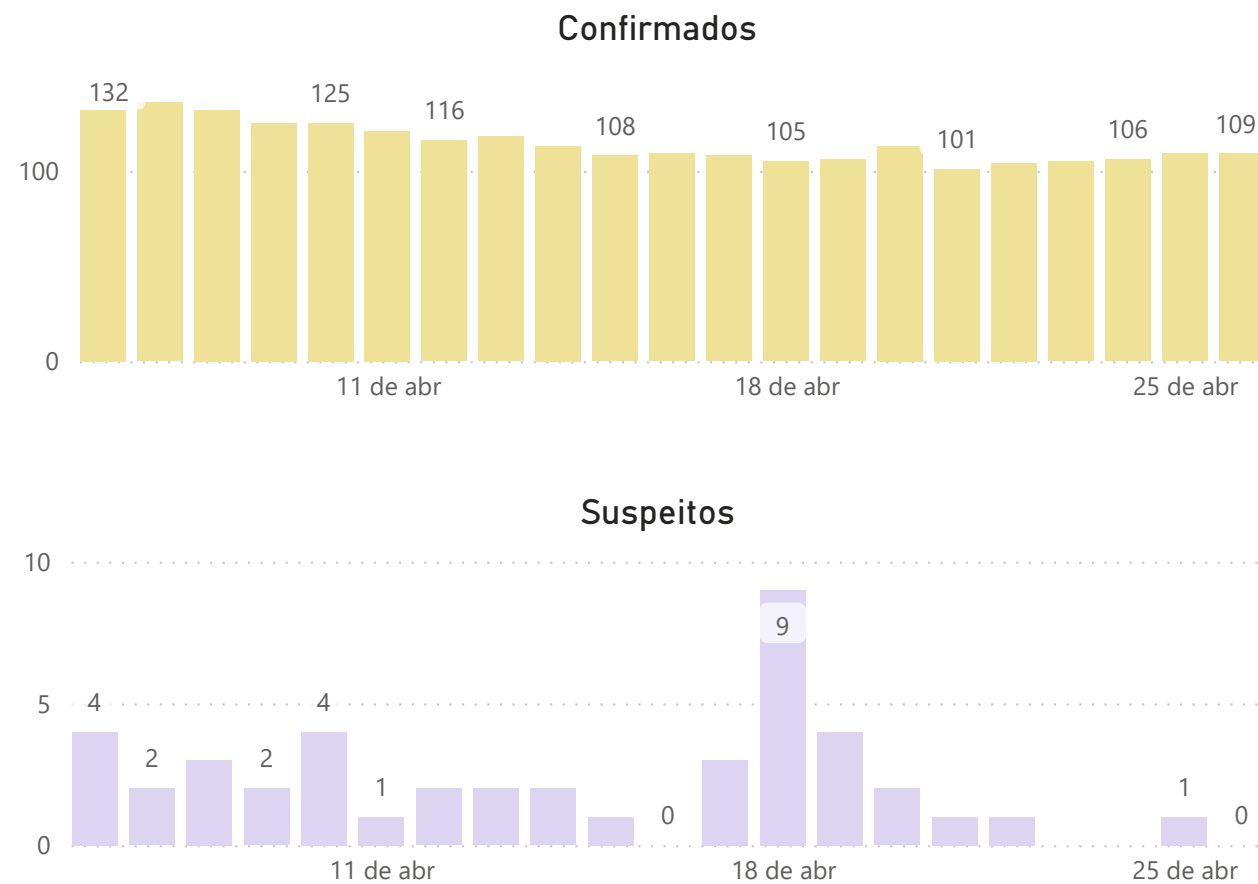


Hospitalizações - Macrorregiões do RS

Última Atualização:
27/04/2021 7h

VALES

Evolução da Ocupação de UTI últimos 21 dias



Fonte: Secretaria Estadual da Saúde (RIO GRANDE DO SUL, 2020).

Nota: Não se considera o ajuste no fluxo de internados entre macrorregiões conforme suas residências de origem.

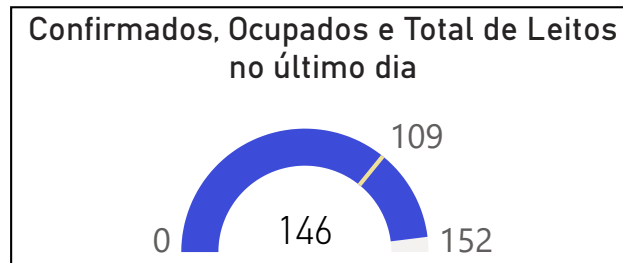


Hospitalizações - Macrorregiões do RS

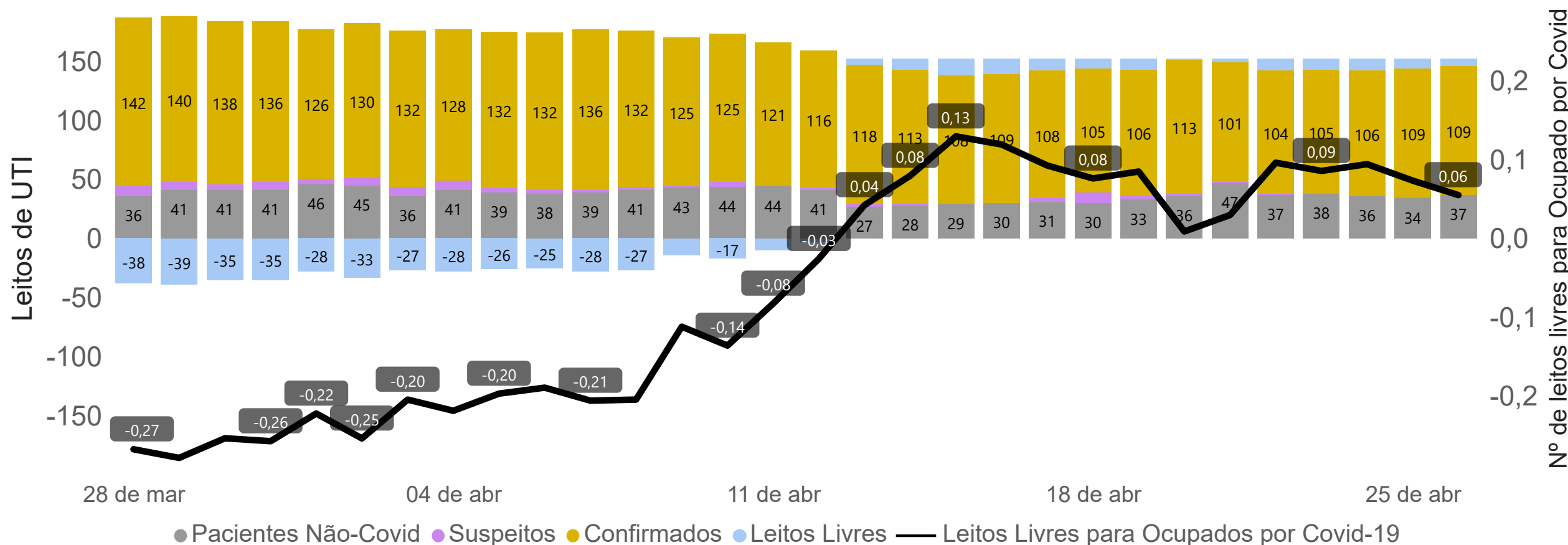
Última Atualização:
27/04/2021 7h

Macrorregião VALES

Perfil de Ocupação dos Leitos de UTI



74,7%
dos pacientes em UTI são Covid-19



Fonte: Secretaria Estadual da Saúde (RIO GRANDE DO SUL, 2020).

Nota: Não se considera o ajuste no fluxo de internados entre macrorregiões conforme suas residências de origem.

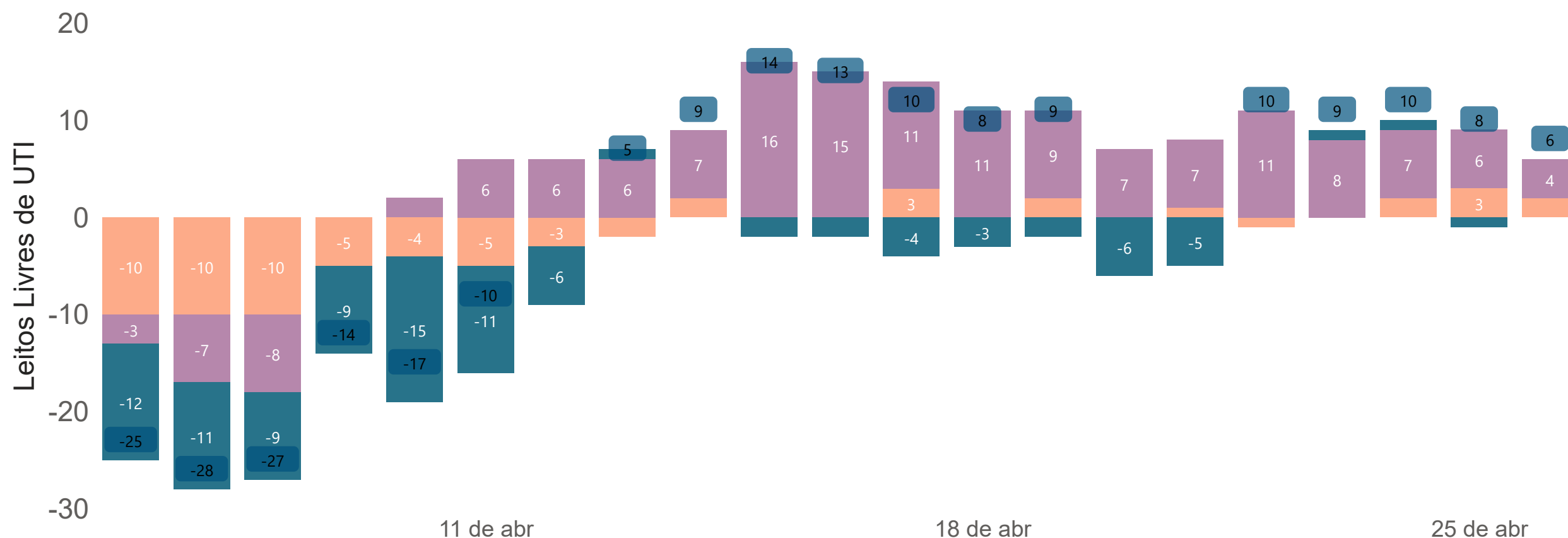


Hospitalizações - Macrorregiões do RS

Última Atualização:
27/04/2021 7h

Macrorregião VALES

Número de Leitos Livres de UTI por Região Covid-19 - últimos 21 dias



Mun. mais Populoso da Região ● Cachoeira do Sul ● Lajeado ● Santa Cruz do Sul - Leitos Livres

Fonte: Secretaria Estadual da Saúde (RIO GRANDE DO SUL, 2020).

Nota: Não se considera o ajuste no fluxo de internados entre macrorregiões conforme suas residências de origem.



Hospitalizações - Macrorregiões do RS

Última Atualização:
27/04/2021 7h

Data	Confirmados	Suspeitos	Não-Covid	Leitos Livres	Total de Leitos de UTI
06/04/2021	132	4	38	-25	149
07/04/2021	136	2	39	-28	149
08/04/2021	132	3	41	-27	149
09/04/2021	125	2	43	-14	156
10/04/2021	125	4	44	-17	156
11/04/2021	121	1	44	-10	156
12/04/2021	116	2	41	-3	156
13/04/2021	118	2	27	5	152
14/04/2021	113	2	28	9	152
15/04/2021	108	1	29	14	152
16/04/2021	109	0	30	13	152
17/04/2021	108	3	31	10	152
18/04/2021	105	9	30	8	152
19/04/2021	106	4	33	9	152
20/04/2021	113	2	36	1	152
21/04/2021	101	1	47	3	152
22/04/2021	104	1	37	10	152
23/04/2021	105	0	38	9	152
24/04/2021	106	0	36	10	152
25/04/2021	109	1	34	8	152
26/04/2021	109	0	37	6	152
Var. em 7 dias	2,83%	-100,00%	12,12%	-33,33%	0,00%

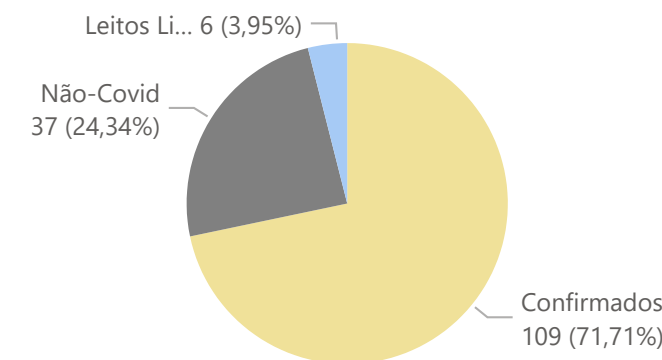
VALES

Regiões de Saúde	Mun. mais Populoso da Região
R27	Cachoeira do Sul
R29, R30	Lajeado
R28	Santa Cruz do Sul

- Aplicaram-se indicadores e parâmetros *semelhantes* aos utilizados no cálculo das bandeiras do **Modelo de Distanciamento Controlado**.

Nota: Não se considera o ajuste no fluxo de internados entre macrorregiões conforme suas residências de origem.

Ocupação Atual das UTIs



-0,91%
Var. SRAG em UTI

-22,84%
Var. Confirmados em Leito Clínico

2,83%
Var. Confirmados em UTI

0,06
Leitos Livres para Ocupados por Covid-19

-33,33%
Var. Leitos Livres de UTI

Variações em 7 dias



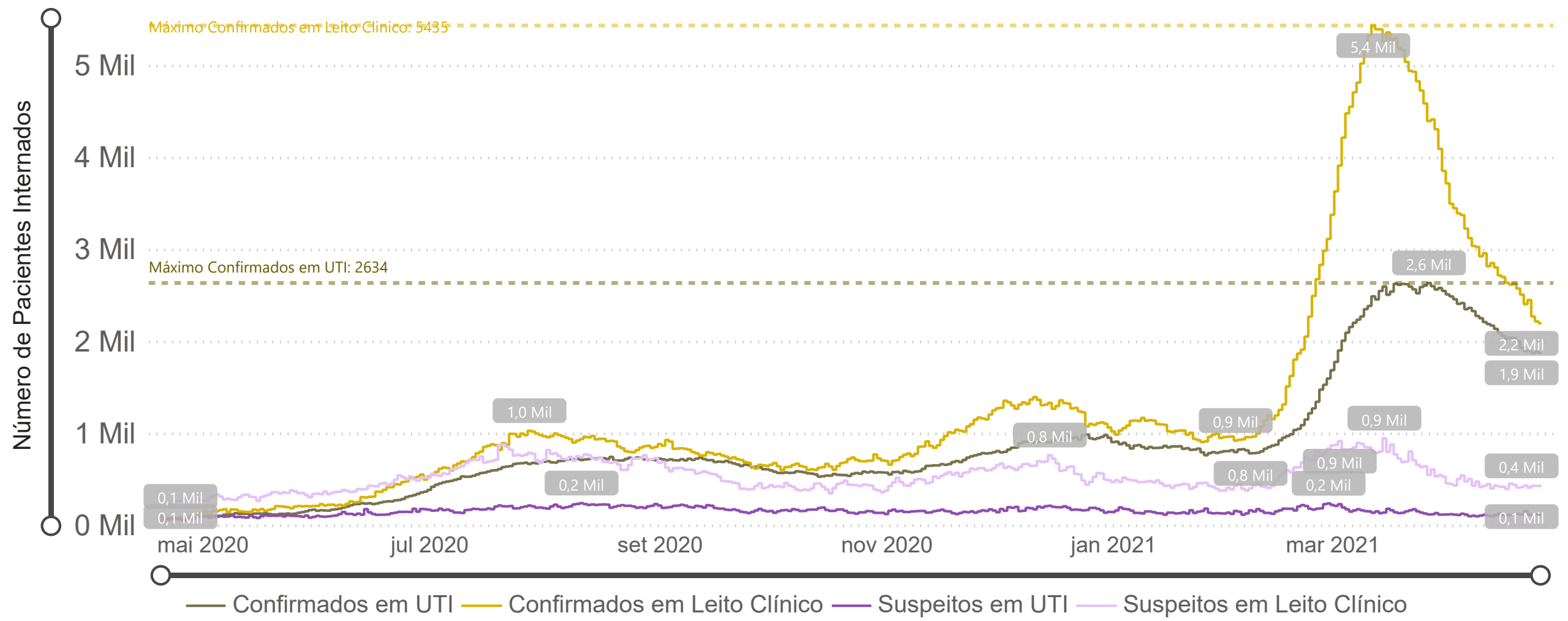
Painel Interativo de Hospitalizações - RS

Última Atualização:
27/04/2021 7h

Confirmados Covid-19 e Suspeitos em **Leitos Clínicos** e **UTI**

Macrorregião de Saúde
▼
Todos ▼

20/04/2020 26/04/2021



Fonte: Secretaria Estadual da Saúde (RIO GRANDE DO SUL, 2020). Disponível em: https://bit.ly/boletim_hosp_RS

* Nota: Não se considera o ajuste no fluxo de internados entre macrorregiões conforme suas residências de origem.

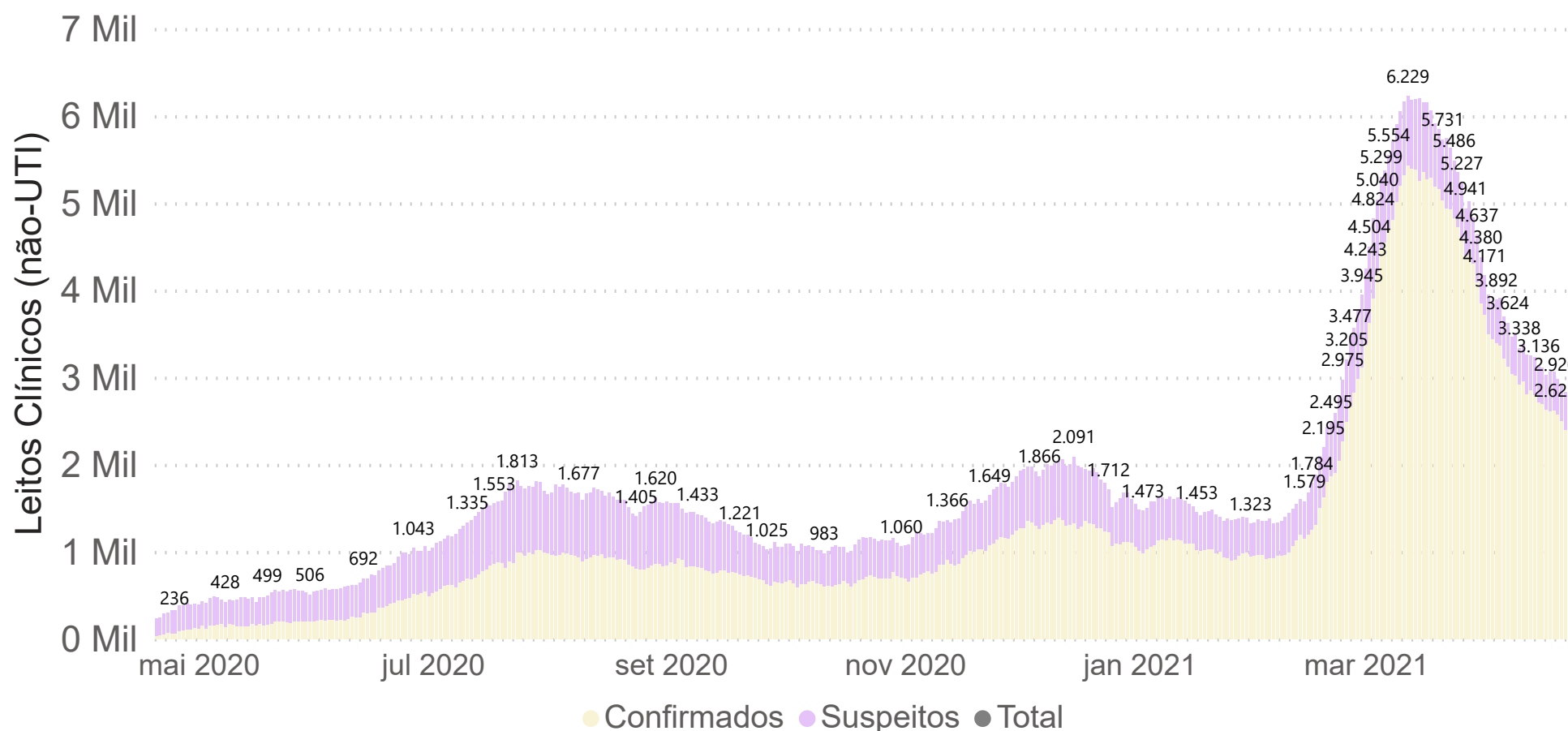


Hospitalizações - RS

Última Atualização:
27/04/2021 7h

Confirmados Covid-19 e Suspeitos em Leitos Clínicos* - Adulto

-8	-191	Variação de Confirmados na semana anterior	-13	-429	Variação de Confirmados na semana
Suspeitos	Confirmados	-6,78%	Suspeitos	Confirmados	-16,34%



Selecione Macrorregião e Região Covid

- Selecionar tudo
- Centro-Oeste
- Metropolitana
- Missioneira
- Norte
- Serra
- Sul
- Vales

Selecione Município e Hospital

Pesquisar

- Selecionar tudo
- Aceguá
- Agudo
- Ajuricaba
- Alecrim
- Alegrete
- Alpestre
- Alvorada
- Ametista do Sul
- Anta Gorda
- Antônio Prado
- Aratiba
- Arroio do Meio
- Arroio do Tigre
- Arroio Grande
- Arvorezinha
- Augusto Pestana
- Bagé
- Bento Gonçalves

Limpar Seleção



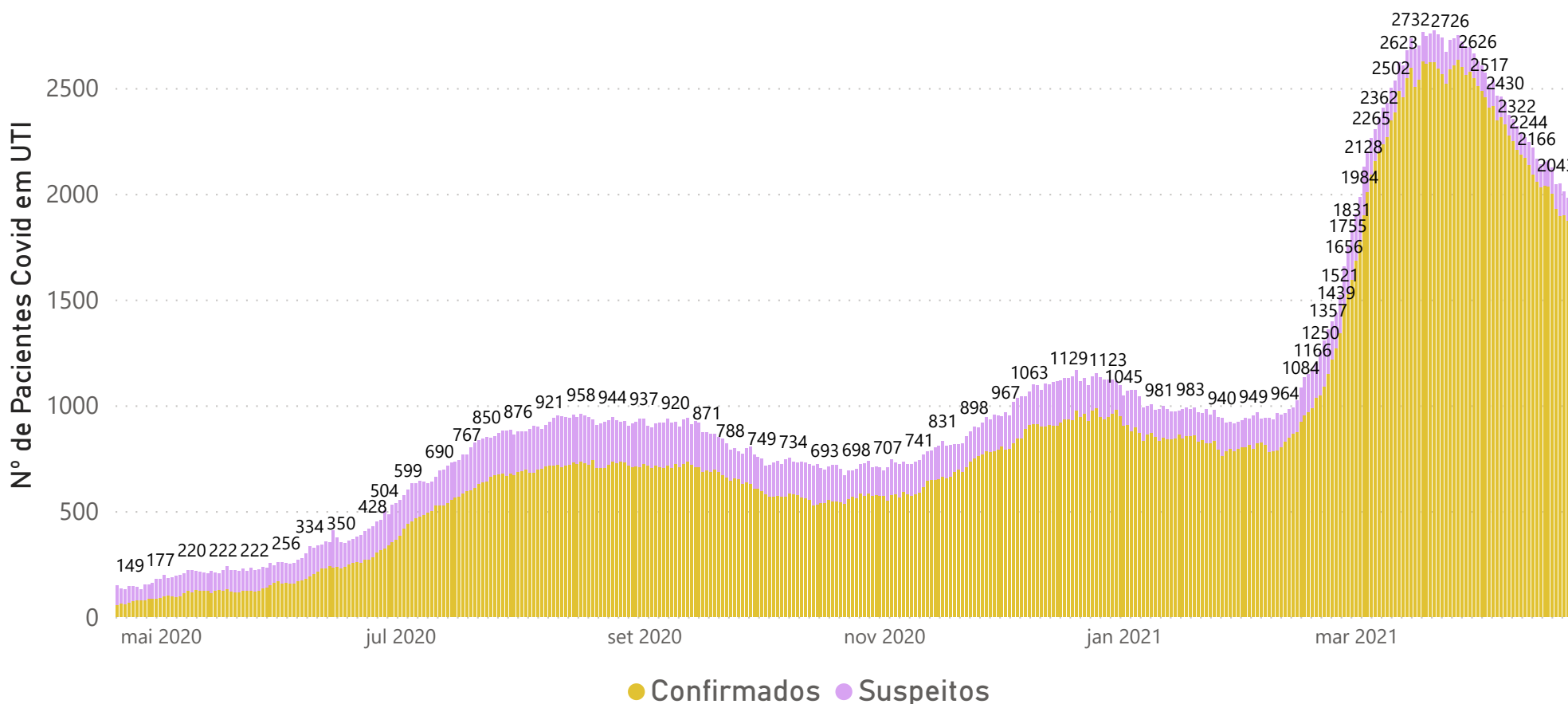
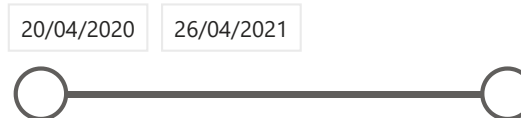
Hospitalizações - RS

Última Atualização:
27/04/2021 7h

Confirmados Covid-19 e Suspeitos em **UTI** - Adulto

+18	-152	Varição de Confirmados na semana anterior
Suspeitos	Confirmados	-6,95%

-10	-159	Varição de Confirmados na semana
Suspeitos	Confirmados	-7,81%



Selecione Macrorregião e Região Covid

- Selecionar tudo
- Centro-Oeste
- Metropolitana
- Missioneira
- Norte
- Serra
- Sul
- Vales

Selecione Município e Hospital

Pesquisar

- Selecionar tudo
- Aceguá
- Agudo
- Ajuricaba
- Alecrim
- Alegrete
- Alpestre
- Alvorada
- Ametista do Sul
- Anta Gorda
- Antônio Prado
- Aratiba
- Arroio do Meio
- Arroio do Tigre
- Arroio Grande
- Arvorezinha
- Augusto Pestana
- Bagé
- Bento Gonçalves

Limpar Seleção

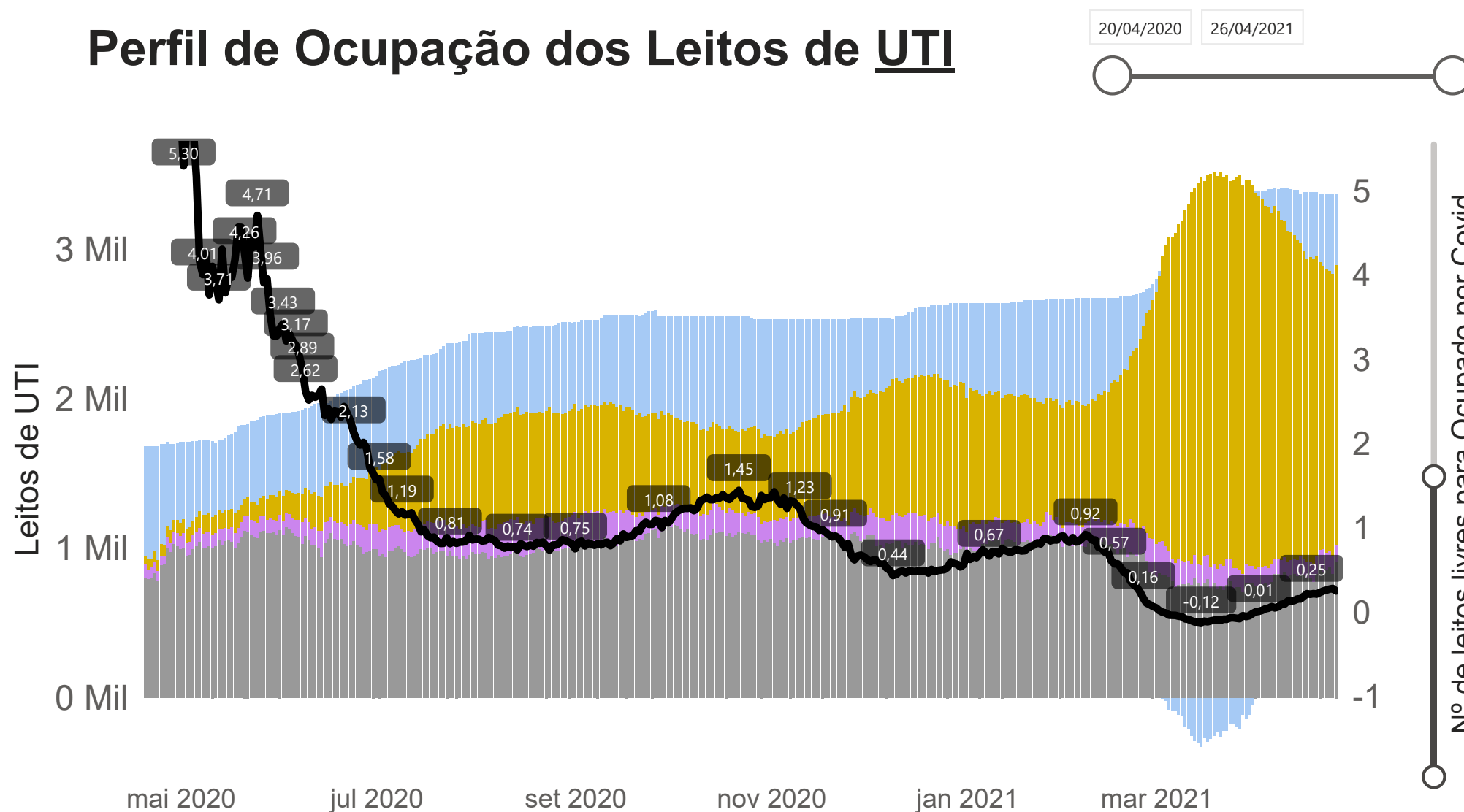
Fonte: Secretaria Estadual da Saúde (RIO GRANDE DO SUL, 2020).



Hospitalizações - RS

Última Atualização:
27/04/2021 7h

Perfil de Ocupação dos Leitos de UTI



20/04/2020 26/04/2021

Selecione Macrorregião e Região Covid

- Selecionar tudo
- Centro-Oeste
- Metropolitana
- Missioneira
- Norte
- Serra
- Sul
- Vales

Selecione Município e Hospital

Pesquisar

- Selecionar tudo
- Aceguá
- Agudo
- Ajuricaba
- Alecrim
- Alegrete
- Alpestre
- Alvorada
- Ametista do Sul
- Anta Gorda
- Antônio Prado
- Aratiba
- Arroio do Meio
- Arroio do Tigre
- Arroio Grande
- Arvorezinha
- Augusto Pestana
- Bagé
- Bento Gonçalves

Limpar Seleção

● Pacientes Não-Covid ● Suspeitos ● Confirmados ● Leitos Livres — Leitos Livres para Ocupados por Covid-19

Fonte: Secretaria Estadual da Saúde (RIO GRANDE DO SUL, 2020).



GOVERNO DO ESTADO DO RIO GRANDE DO SUL

Governador: Eduardo Leite

Vice-Governador: Ranolfo Vieira Júnior

GABINETE DE CRISE PARA O ENFRENTAMENTO DA EPIDEMIA COVID-19

Coordenador: Marcelo Soares Alves

COMITÊ DE DADOS

Coordenador: Luís Lamb

GABINETE DO GOVERNADOR

ASSESSORIA TÉCNICA

SECRETARIA DE PLANEJAMENTO, GOVERNANÇA E GESTÃO - SPGG

Secretário: Claudio Leite Gastal

Secretária Adjunta: Izabel Matte

DEPARTAMENTO DE ECONOMIA E ESTATÍSTICA

ASSESSORIA DE COMUNICAÇÃO

SECRETARIA DE ESTADO DA SAÚDE - SES

Secretária: Arita Bergmann

Secretária-Adjunta: Aglaé Regina da Silva

DEPARTAMENTO DE GESTÃO DA ATENÇÃO ESPECIALIZADA

DEPARTAMENTO DE ATENÇÃO PRIMÁRIA E POLÍTICAS DE SAÚDE

DEPARTAMENTO DE AUDITORIA DO SUS

DEPARTAMENTO DE REGULAÇÃO ESTADUAL

CENTRO ESTADUAL DE VIGILÂNCIA EM SAÚDE

rs.gov.br



NOVAS FAÇANHAS

NO PLANEJAMENTO,
GOVERNANÇA E GESTÃO

NA SAÚDE



Data da Atualização:

27/04/2021 7h

